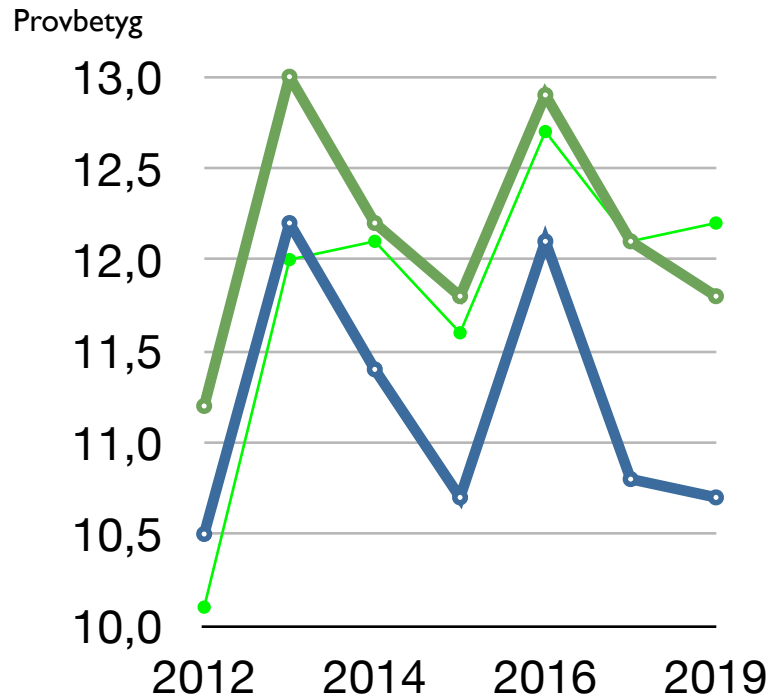


# Matematikresultat 2019

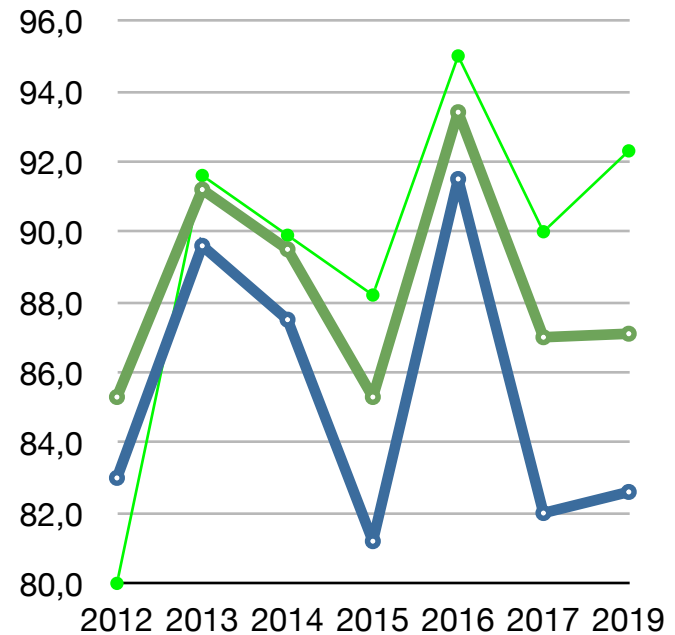


# Österåker år 9 jämfört med länet:

## Samma provbetygssnitt / Fler elever når godkänd nivå i Österåker.



Andel godkända prov  
%



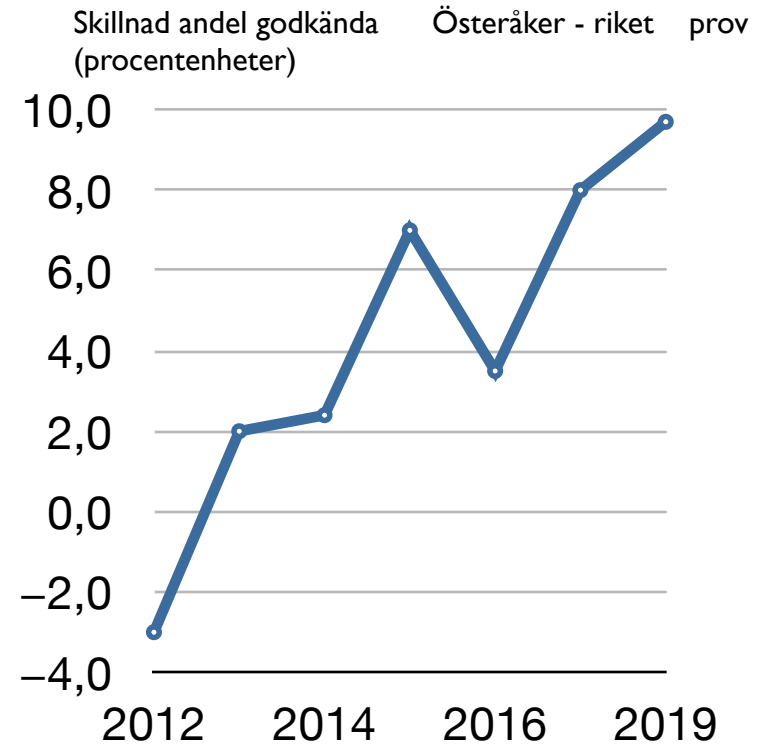
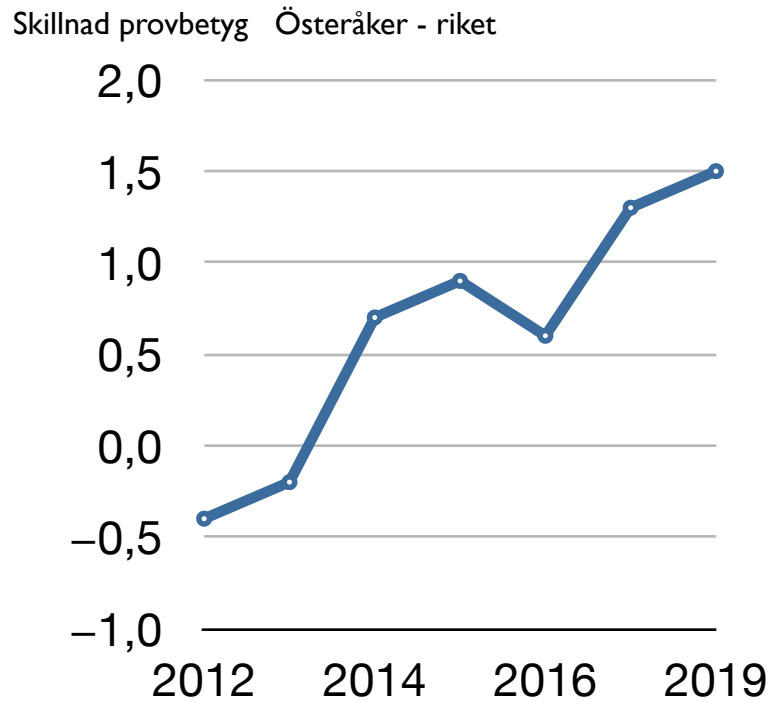
○ Riket

○ Länet

● Österåker

Nationella provets provbetyg i matematik år 9  
(F=0 E=10 D=12,5 C=15 osv.)  
2018 "läckte" provet, så nationell statistik saknas.

# Österåker år 9 jämfört med riket: Kraftigt stigande trend

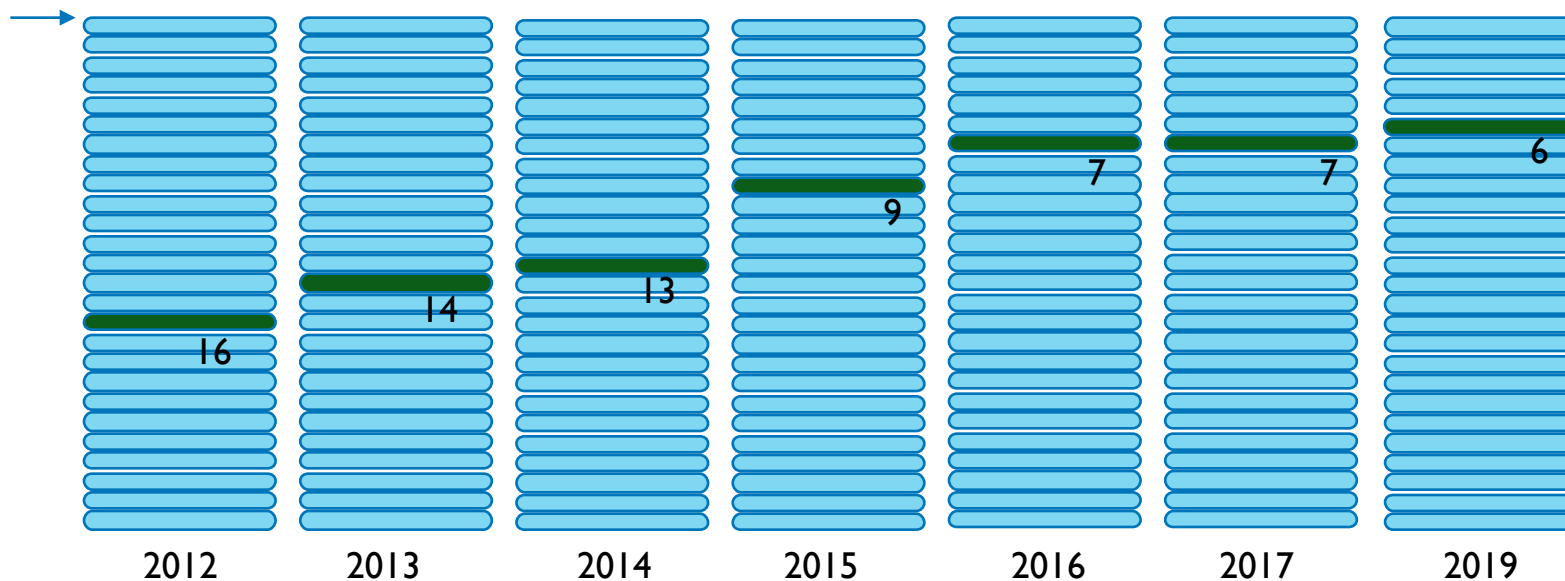


● Ö vs riket

Nationella provets provbetyg i matematik år 9  
(F=0 E=10 D=12,5 C=15 osv.)  
2018 "läckte" provet, så nationell statistik saknas.

# VAR PLACERAR SIG ÖSTERÅKER BLAND LÄNETS 26 KOMMUNER I MATEMATIK?

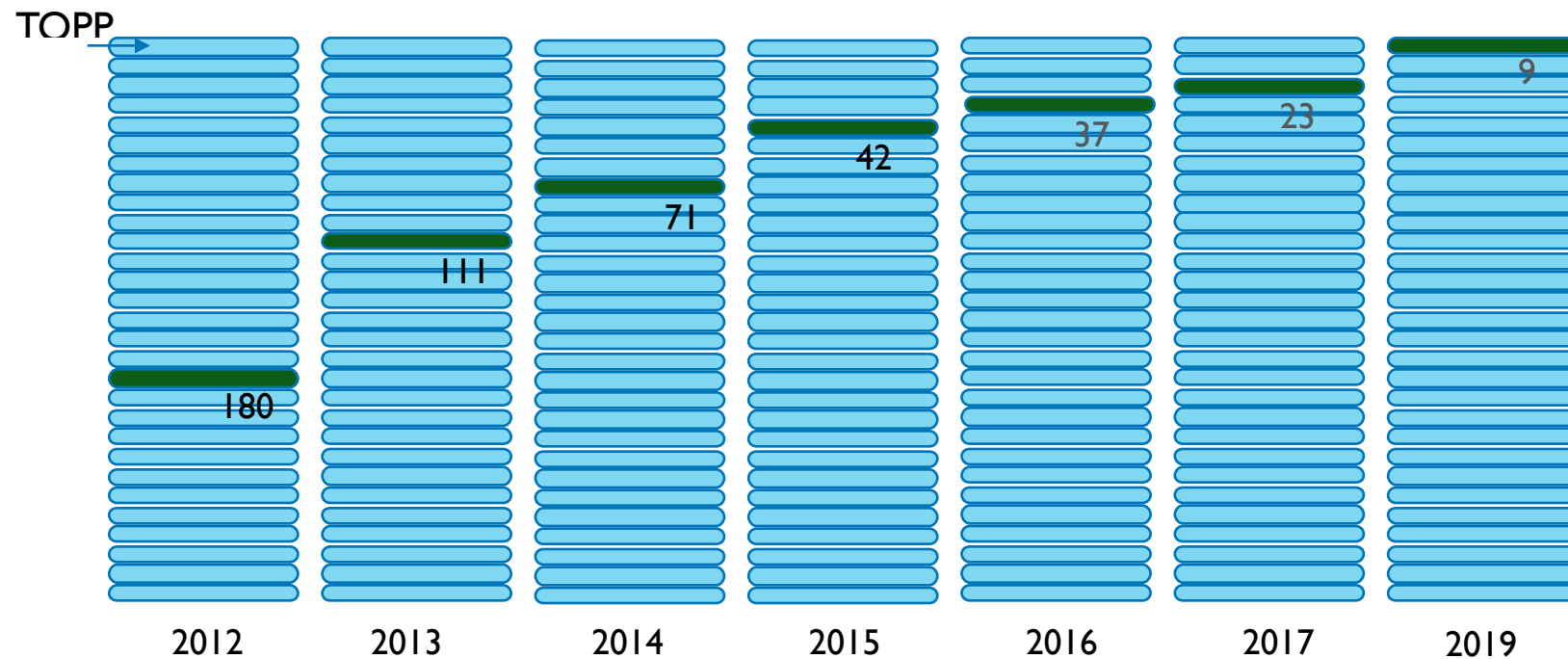
TOPP



BASERAT PÅ TVÅ MÅTT SOM VIKTAS LIKA:  
ANDEL ÅR 9 SOM NÅR MÅLEN VID NATIONELLA PROVET, OCH  
PROVBETYG PÅ NATIONELLA PROVET ÅR 9.

2018 "läckte" provet, så nationell statistik saknas.

# VAR PLACERAR SIG ÖSTERÅKER BLAND RIKETS 290 KOMMUNER I MATEMATIK?



BASERAT PÅ TVÅ MÅTT SOM VIKTAS LIKA:  
ANDEL ÅR 9 SOM NÅR MÅLEN VID NATIONELLA PROVET, OCH  
PROVBETYG PÅ NATIONELLA PROVET ÅR 9.

\*) enda data som är tillgänglig i kommuntabell för 2012 är andel som når målen.

\*\*\*) viss osäkerhet i siffran då statistik saknas för ett antal små kommuner med totalt ca 50 elever

2018 "läckte" provet, så nationell statistik saknas.