

Utbildningsnämnden

## Månadsrapport februari 2026

Ordförande: Hampe Klein

Förvaltningschef: Eva Wetterstrand



## Innehållsförteckning

1 Sammanfattning .....	3
2 Ekonomisk sammanfattning .....	4
3 Ekonomisk sammanfattning - Per verksamhetsområde .....	5
4 Bilagor .....	9

## I Sammanfattning

Nämnden visar för perioden januari till februari ett samlat överskott mot budget med nära 2,4 mnkr. Hemkommunen står för 2,5 mnkr i överskottet medan de kommunala verksamheterna har ett mindre underskott mot budget med 0,1 mnkr.

Inom hemkommun är det framförallt förskola och grundskola som har färre barn och elever än budgeterat och står för överskottet. Inom egen regi har grundskola och förskola ett överskott mot budget i perioden medan Modersmålsenheten har ett underskott till följd av fel periodiserade intäkter i budgeten. Vidare har gymnasiet ett underskott om 0,3 mnkr i perioden.

Prognosen för helåret 2026 är en ekonomi i balans totalt för förvaltningen. Hemkommunen väntas nå ett överskott om 3,5 mnkr till följd av lägre volymer. Verksamheter i egen regi prognosticeras nå en ekonomi i balans för förskola och grundskola, och ett underskott om 3,5 mnkr kopplat till anpassad grundskola 3,0 mnkr och 0,5 mnkr till gymnasiet.

## 2 Ekonomisk sammanfattning

Belopp i tkr				Helår 2026		
	Utfall	Budget	Avvikelse	Budget	Prognos	Avvikelse
<b>Nämndens intäkter</b>						
Avgifter	12 237	11 948	289	70 817	64 917	-5 900
Övriga intäkter	20 644	17 511	3 134	105 083	110 983	5 900
<b>Summa intäkter</b>	<b>32 882</b>	<b>29 459</b>	<b>3 422</b>	<b>175 900</b>	<b>175 900</b>	<b>0</b>
<b>Nämndens kostnader</b>						
Personalkostnader	- 112 040	- 110 528	- 1 511	- 678 814	- 681 814	-3 000
Lokalkostnader	- 21 533	- 22 508	975	- 135 049	- 135 049	0
Kapitalkostnader	- 572	- 515	- 57	- 3 090	- 3 090	0
Köp av verksamhet	- 122 691	- 123 882	1 191	- 761 142	- 757 642	3 500
Övriga kostnader	- 14 130	- 12 476	- 1 654	- 73 605	- 74 105	-500
<b>Summa kostnader</b>	<b>- 270 966</b>	<b>- 269 910</b>	<b>- 1 056</b>	<b>- 1 651 700</b>	<b>- 1 651 700</b>	<b>0</b>
<b>Nämndens nettokostnader</b>	<b>- 238 084</b>	<b>- 240 450</b>	<b>2 366</b>	<b>- 1 475 800</b>	<b>- 1 475 800</b>	<b>0</b>

I ovan sammanställning redovisas nämndens intäkter och kostnader exkluderat transaktioner inom nämnden.

För utbildningsnämnden totalt i perioden januari till februari redovisas ett samlat överskott på nära 2,4 mnkr jämfört med budget. Intäkterna visar på +3,4 mnkr där avgifterna från vårdnadshavare för barnomsorg överstiger budget med 0,3 mnkr. Under övriga intäkter redovisas till exempel statsbidrag, sålda platser och momscompensation.

I prognosen för helåret har förändringen för maxtaxan beaktats med en omfördelning om 5,9 mnkr mellan avgifter och övriga intäkter då maxtaxan kommer att sänkas från 1 juli samtidigt som statsbidraget höjs med motsvarande enligt preliminär beräkning.

Personalkostnaderna på grundskolan i egen regi ligger över budget med 1,5 mnkr för januari-februari, där tjänsteplaneringen kallad jobbpusslet nu vidtar efter avslutat skolval. Sett på helår prognosticeras en ekonomi i balans för grundskolan men ett underskott mot budget med 3 mnkr, kopplat till anpassad grundskola.

Avseende köp av verksamhet så har hemkommunen betalat ut mindre i köp av verksamhet till fristående aktörer jämfört med budget, framförallt inom lagd budget för förskolan där färre barn är inskrivna. vidare avviker övriga kostnader med -1,7 mnkr för perioden och nuvarande prognosför helåret är ett underskott om 0,5 mnkr.

## 3 Ekonomisk sammanfattning - Per verksamhetsområde

### 3.1 Periodens utfall

Belopp i tkr	Perioden			Helår		
	Utfall	Budget	Avvikelse	Budget	Prognos	Avvikelse
<b>UBN exkl egen regi</b>						
Stab inkl nämnd	-3 069	-2 801	-268	-17 156	-17 656	-500
Ungdomsmottagningen	-503	-481	-22	-2 885	-2 885	0
Pedagogcentrum	-1 102	-1 275	173	-8 120	-8 120	0
Öppen förskola	-381	-412	31	-2 514	-2 514	0
<b>Förskola</b>	<b>-52 026</b>	<b>-53 106</b>	<b>1 080</b>	<b>-306 710</b>	<b>-304 710</b>	<b>2 000</b>
Pedagogisk omsorg	-1 651	-1 670	19	-11 024	-11 024	0
Likvärdighetsresurs	-2 786	-2 401	-385	-14 408	-16 008	-1 600
Omsorg obekvämt arbetstid	-53	-95	43	-572	-572	0
<b>Grundskola inkl Fklass</b>	<b>-104 311</b>	<b>-105 307</b>	<b>997</b>	<b>-632 645</b>	<b>-629 045</b>	<b>3 600</b>
Fritidshem	-16 994	-17 341	347	-106 062	-106 062	0
Likvärdighetsresurs	-9 882	-10 084	202	-76 179	-76 179	0
Anpassad grundskola	-6 569	-6 588	20	-39 530	-39 530	0
Fritidshem anpassad grundskola	-1 213	-1 254	41	-7 525	-7 525	0
<b>Gymnasieskola</b>	<b>-38 750</b>	<b>-38 883</b>	<b>133</b>	<b>-230 995</b>	<b>-230 995</b>	<b>0</b>
Likvärdighetsresurs	-1 044	-1 191	147	-7 708	-7 708	0
Anpassad gymnasieskola	-1 775	-1 733	-41	-11 767	-11 767	0
<b>Summa UBN exkl egen regi</b>	<b>-242 107</b>	<b>-244 623</b>	<b>2 516</b>	<b>-1 475 800</b>	<b>-1 472 300</b>	<b>3 500</b>
<b>Egen regi</b>						
Stab egen regi inkl Rosens verksamhet och elevhälsa	-286	139	-425	0	0	0
Förskola egen regi	2 669	1 815	854	0	0	0
Grundskola egen regi	1 594	1 275	319	0	-3 000	-3 000
Modersmål	-665	174	-839	0	0	0
Gymnasium egen regi	12	306	-294	0	-500	-500
Måltidsenheten egen regi	698	462	236	0	0	0
<b>Summa egen regi</b>	<b>4 023</b>	<b>4 173</b>	<b>-149</b>	<b>0</b>	<b>-3 500</b>	<b>-3 500</b>
<b>Totalt UBN inkl egen regi</b>	<b>-238 084</b>	<b>-240 451</b>	<b>2 366</b>	<b>-1 475 800</b>	<b>-1 475 800</b>	<b>0</b>

## 3.2 Analys per verksamhetsområde

### 3.2.1 Gemensamma kostnader

Här redovisas kostnaderna för driftverksamheterna på hemkommunnivå. Dessa är staben, nämnden, Pedagogcentrum, ungdomsmottagningen samt öppen förskola.

För perioden finns en negativ budgetavvikelse om nära 0,1 mnkr totalt sett. För staben är det högre personalkostnader som gör det negativa utfallet medan Pedagogcentrum istället har ett överskott för ej upparbetade kostnader. Sett på helår bedöms enheterna ha en negativ budgetavvikelse om 0,5 mnkr.

### 3.2.2 Stab - egen regi inklusive Rosens verksamhet och elevhälsan

Verksamheterna visar ett underskott för perioden jämfört med budget om 0,4 mnkr vilket beror på fel periodiserade licenskostnader. Sett på helår väntas en ekonomi i balans.

### 3.2.3 Förskola

#### Hemkommun

I befolkningsprognosen som ligger till grund för budget 2026 uppgår antalet barn i ålder 1-5 år till 2874 barn. Budgeten för våren uppgår till 2719 barn. Uppskattat barnantal i förskola för vårterminen är ett snitt om 2690 barn vilket innebär nära 30 färre barn. Förutsatt att hösten följer budget så innebär det ett prognosticerat överskott om 2 mnkr. Under februari har det även erhållits 126 tkr från Migrationsverket för de barn som är asylsökande eller under massflyktsdirektivet.

Under 2026 kommer det att ske förändringar i statsbidraget för maxtaxan så att avgifterna för maxtaxan till hushållen kan sänkas. Ändringarna i förordningen kommer att träda i kraft 1 juli 2026 och det är först då som Skolverket kommer att besluta om ny högsta avgiftsgrundande inkomst samt nytt högsta avgiftsbelopp för första, andra och tredje barnet i förskola och fritidshem. Skolverket har dock publicerat preliminära belopp och vid beräkning vad det innebär för kommunen så täcker det utökade statsbidraget i sin helhet de lägre intäkterna som kommunen får i avgifter från 1 juli.

Pedagogisk omsorg ligger i nivå med budget per februari.

Kostnaderna för stöd inom förskola och pedagogisk omsorg är högre än budgeterat. Avvikelsen i perioden är cirka -0,4 mnkr och på helår uppskattas en negativ avvikelse om -1,6 mnkr.

#### Egen regi

Det är för perioden 1492 barn placerade i den kommunala verksamheten.

Förskolorna har ett ekonomiskt överskott på cirka 2 miljoner för januari-februari, vilket är bra eftersom volymer inför hösten innehåller en viss osäkerhet. Utslaget på samtliga enheter är det drygt 100 tkr per enhet vilket den nivå på buffert som behöver finnas. En kostnad som inte fanns budgeterad är ökad hyra på grund av förbättrad belysning på cirka hälften av alla förskolegårdar.

### **3.2.4 Grundskola**

#### **Hemkommun**

Förskoleklass ligger något under budget för vårterminen i elevantal. I den befolkningsprognos som ligger till grund för budget 2026 så är det 705 elever som väntas börja förskoleklass till hösten 2026. I skolvalet har 690 elever ansökt om plats i förskoleklass. Med anledning av det så sänks prognosen för elevantalet till hösten till 690. Totalt sett innebär det cirka 10 färre elever sett på helår och en prognos motsvarande cirka +0,6 mnkr på helår.

Avseende grundskola så ligger budget för vårterminen på 5907 elever men per februari går endast 5858 elever i årskurs 1-9 vilket innebär en differens om 49 färre elever. Prognosen är uppdaterad till ett överskott om 3 mnkr men kan komma att revideras.

Något färre elever än budgeterat är inskrivna i fritidshem. Per februari går 3283 elever på fritids jämfört med budgeterad siffra för vårterminen på 3300 elever. Det är en högre nyttjandegrad inom fritidshem för elever i förskoleklass samt åk 4-6 medan det är en lägre nyttjandegrad för elever i årskurs 1-3. Bedömningen är att vårterminen kommer att ge ett mindre budgetöverskott men osäkerhet finns sett på helår.

Anpassad grundskola och fritidshem ligger i nivå med budget för perioden.

#### **Egen regi**

Ackumulerat resultat för jan-feb (inklusive anpassad grundskola) är +1 594 tkr vilket är 319 tkr bättre än budget.

Årsprognos för grundskolan är -3 mnkr uppdelat på en ekonomi i balans för grundskola och ett underskott på -3 mnkr för anpassad grundskola. Prognosen tar hänsyn till att grundskolan i egen regi har sammantaget fler elever i kommande förskoleklass samt åk 4+7 än budgeterat efter genomfört skolval. En osäkerhetsfaktor i helårsprognosen är volym och därmed elevintäkter, men även intäkter från statsbidrag. I tillägg så är det svårt att bedöma det stödbehov som kan finnas för kommande elevgrupper så här tidigt på året.

### **3.2.5 Modersmål**

Under januari till februari har enheten ett underskott på -665 tkr till följd av att intäkter för hela vårterminen saknas och kommer först i april för modersmål. I övrigt är personalkostnader och övriga kostnader i balans.

### **3.2.6 Gymnasieskola**

#### **Hemkommun**

Budgeterade gymnasieelever under vårterminen uppgår till 1989 elever men per februari så är 1946 elever inskrivna vilket ger en differens om cirka 40 elever för vårterminen. Utfallet per februari jämfört med budget ligger på +0,1 mnkr.

Sedan årsskiftet har drygt 20 elever avslutat sina studier. För perioden januari-februari innebär detta att överskott om drygt 0,7 mnkr. Däremot är snittpengen per elev högre än budgeterat med 0,6 mnkr för samma period vilket balanserar ut resultatet. I tillägg överstiger strukturtillägget budgeterat belopp med 0,1 mnkr. Strukturtillägg fastställs av StorSthlm och betalas ut två gånger per år. Tillägget tillfaller skolor utifrån elevernas betyg i årskurs 9 och skall ge extra stöd för elever med betyg under 200 poäng. Det är troligt att vårterminen kommer att generera ett överskott till följd av färre elever, trots högre snittpeng. Prognosen på helår är dock osäker beroende på antal elever och val av program till höstterminen 2026. Tills vidare ges därför en prognos med en ekonomi i balans för helåret.

#### **Egen regi**

För årets två första månader är det en ekonomi i balans. Prognosen för helåret är - 500 tkr och härleds till inköp av elevdatorer där leverantören inte kunde tillgodose tidigare avtalad modell och prisnivå. Osäkerhet finns i helårsprognos eftersom elevintag inför HT2026 inte är klart förrän i sommar.

### **3.2.7 Måltid**

För måltidsenheten ligger utfallet på 0,2 mnkr i överskott mot budget och verksamheten bedöms nå en ekonomi i balans för helåret.

## 4 Bilagor

### 4.1 Bilaga, ekonomisk sammanfattning egen regi, per verksamhetsområde

#### 4.1.1 Stab - egen regi, inklusive Rosens verksamhet och elevhälsan

Belopp i tkr	Innevarande period			Helår		
	Utfall	Budget	Avvikelse	Budget	Prognos	Avvikelse
<b>Nämndens intäkter</b>						
Avgifter	0	0	0	0	0	0
Övriga intäkter	7 759	8 243	-484	49 457	48 974	-484
<b>Summa intäkter</b>	<b>7 759</b>	<b>8 243</b>	<b>-484</b>	<b>49 457</b>	<b>48 974</b>	<b>-484</b>
<b>Nämndens kostnader</b>						
Personalkostnader	-5 614	-6 163	549	-37 800	-37 251	549
Lokalkostnader	-153	-153	0	-915	-915	0
Kapitalkostnader	-3	-3	0	-18	-18	0
Köp av verksamhet	0	0	0	0	0	0
Övriga kostnader	-2 276	-1 786	-490	-10 724	-10 790	-65
<b>Summa kostnader</b>	<b>-8 045</b>	<b>-8 104</b>	<b>59</b>	<b>-49 457</b>	<b>-48 974</b>	<b>484</b>
<b>Nämndens nettokostnader</b>	<b>-286</b>	<b>139</b>	<b>-425</b>	<b>0</b>	<b>0</b>	<b>0</b>

#### 4.1.2 Förskola - egen regi

Belopp i tkr	Innevarande period			Helår		
	Utfall	Budget	Avvikelse	Budget	Prognos	Avvikelse
<b>Nämndens intäkter</b>						
Avgifter	0	0	0	0	0	0
Övriga intäkter	37 360	37 136	225	215 362	215 287	-75
<b>Summa intäkter</b>	<b>37 360</b>	<b>37 136</b>	<b>225</b>	<b>215 362</b>	<b>215 287</b>	<b>-75</b>
<b>Nämndens kostnader</b>						
Personalkostnader	-27 196	-27 453	257	-168 634	-168 931	-297
Lokalkostnader	-3 390	-3 875	485	-23 251	-22 766	485
Kapitalkostnader	-39	-38	-1	-230	-231	-1
Köp av verksamhet	0	0	0	0	0	0

Övriga kostnader	-4 066	-3 954	-112	-23 247	-23 359	-112
<b>Summa kostnader</b>	<b>-34 691</b>	<b>-35 320</b>	<b>629</b>	<b>-215 362</b>	<b>-215 287</b>	<b>75</b>
<b>Nämndens nettokostnader</b>	<b>2 669</b>	<b>1 815</b>	<b>854</b>	<b>0</b>	<b>0</b>	<b>0</b>

#### 4.1.3 Grundskola - egen regi

Belopp i tkr	Innevarande period			Helår		
	Utfall	Budget	Avvikelse	Budget	Prognos	Avvikelse
<b>Nämndens intäkter</b>						
Avgifter	0	0	0	0	0	0
Övriga intäkter	94 755	92 967	1 787	557 861	559 648	1 787
<b>Summa intäkter</b>	<b>94 755</b>	<b>92 967</b>	<b>1 787</b>	<b>557 861</b>	<b>559 648</b>	<b>1 787</b>
<b>Nämndens kostnader</b>						
Personalkostnader	-62 340	-60 042	-2 298	-368 203	-373 820	-5 617
Lokalkostnader	-13 842	-14 377	535	-86 261	-85 725	535
Kapitalkostnader	-194	-168	-26	-1 005	-1 031	-26
Köp av verksamhet	0	0	0	0	0	0
Övriga kostnader	-16 784	-17 105	321	-102 392	-102 071	321
<b>Summa kostnader</b>	<b>-93 160</b>	<b>-91 692</b>	<b>-1 468</b>	<b>-557 861</b>	<b>-562 648</b>	<b>-4 787</b>
<b>Nämndens nettokostnader</b>	<b>1 594</b>	<b>1 275</b>	<b>319</b>	<b>0</b>	<b>-3 000</b>	<b>-3 000</b>

#### 4.1.4 Modersmål

Belopp i tkr	Innevarande period			Helår		
	Utfall	Budget	Avvikelse	Budget	Prognos	Avvikelse
<b>Nämndens intäkter</b>						
Avgifter	0	0	0	0	0	0
Övriga intäkter	-1 332	2 201	-869	12 105	12 075	-30
<b>Summa intäkter</b>	<b>1 332</b>	<b>2 201</b>	<b>-869</b>	<b>12 105</b>	<b>12 075</b>	<b>-30</b>
<b>Nämndens kostnader</b>						
Personalkostnader	-1 981	-1 992	11	-11 899	-11 888	11
Lokalkostnader	0	-12	12	-73	-61	12
Kapitalkostnader	0	0	0	0	0	0
Köp av verksamhet	-15	-22	7	-133	-126	7
Övriga kostnader	0	0	0	0	0	0

<b>Summa kostnader</b>	<b>-1 996</b>	<b>-2 026</b>	<b>30</b>	<b>-12 105</b>	<b>-12 075</b>	<b>30</b>
<b>Nämndens nettokostnader</b>	<b>-665</b>	<b>174</b>	<b>-839</b>	<b>0</b>	<b>0</b>	<b>0</b>

#### 4.1.5 Gymnasiet - egen regi

Belopp i tkr	Innevarande period			Helår		
	Utfall	Budget	Avvikelse	Budget	Prognos	Avvikelse
<b>Nämndens intäkter</b>						
Avgifter	0	0	0	0	0	0
Övriga intäkter	10 695	10 984	-289	65 906	65 616	-289
<b>Summa intäkter</b>	<b>10 695</b>	<b>10 984</b>	<b>-289</b>	<b>65 906</b>	<b>65 616</b>	<b>-289</b>
<b>Nämndens kostnader</b>						
Personalkostnader	-6 571	-6 775	203	-42 155	-42 158	-3
Lokalkostnader	-1 714	-1 703	-12	-10 215	-10 227	-12
Kapitalkostnader	-290	-273	-17	-1 640	-1 657	-17
Köp av verksamhet	0	0	0	-600	-600	0
Övriga kostnader	-2 107	-1 928	-180	-11 296	-11 475	-180
<b>Summa kostnader</b>	<b>-10 683</b>	<b>-10 678</b>	<b>-5</b>	<b>-65 906</b>	<b>-66 117</b>	<b>-211</b>
<b>Nämndens nettokostnader</b>	<b>12</b>	<b>306</b>	<b>-294</b>	<b>0</b>	<b>-500</b>	<b>-500</b>

#### 4.1.6 Måltidsenheten - egen regi

Belopp i tkr	Innevarande period			Helår		
	Utfall	Budget	Avvikelse	Budget	Prognos	Avvikelse
<b>Nämndens intäkter</b>						
Avgifter	0	0	0	0	0	0
Övriga intäkter	8 863	9 294	-431	52 489	52 058	-431
<b>Summa intäkter</b>	<b>8 863</b>	<b>9 294</b>	<b>-431</b>	<b>52 489</b>	<b>52 058</b>	<b>-431</b>
<b>Nämndens kostnader</b>						
Personalkostnader	-4 489	-4 362	-127	-26 758	-26 885	-127
Lokalkostnader	-9	-8	-1	-49	-50	-1
Kapitalkostnader	-46	-32	-13	-196,501	-210,01845	-13
Köp av verksamhet	0	0	0	0	0	0
Övriga kostnader	-3 619	-4 428	809	-25 486	-24 913	573
<b>Summa kostnader</b>	<b>-8 164</b>	<b>-8 831</b>	<b>667</b>	<b>-52 489</b>	<b>-52 058</b>	<b>431</b>

<b>Nämndens nettokostnader</b>	<b>698</b>	<b>462</b>	<b>236</b>	<b>0</b>	<b>0</b>	<b>0</b>
------------------------------------	------------	------------	------------	----------	----------	----------

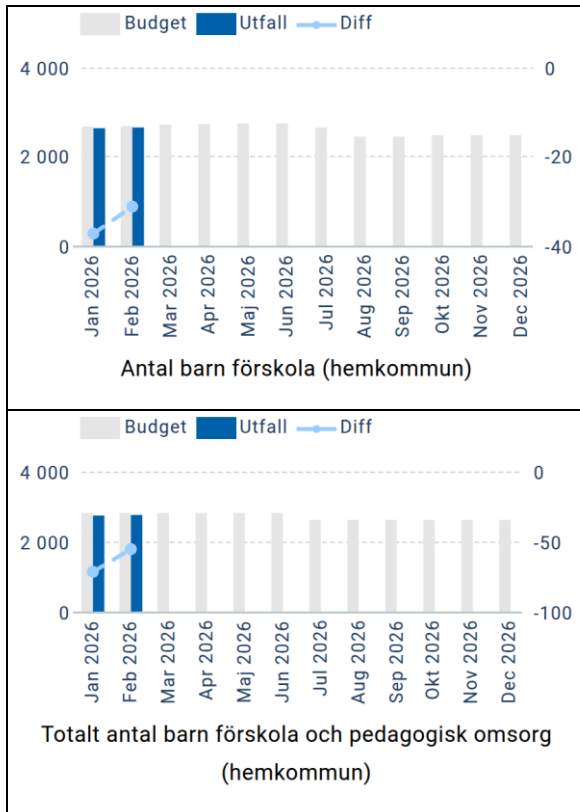
## 4.2 Strategiska nyckeltal - Utbildningsnämnden

### 4.2.1 Förskola

#### Volym total (hemkommun)

Nyckeltal	Jan			Feb			Mars			April			Maj			Juni		
	Budget	Utfall	Diff	Budget	Utfall	Diff	Budget	Utfall	Diff	Budget	Utfall	Diff	Budget	Utfall	Diff	Budget	Utfall	Diff
Antal barn förskola (hemkommun)	2 680	2 643	-37	2 690	2 659	-31	2 720			2 735			2 745			2 745		
Totalt antal barn förskola och pedagogisk omsorg (hemkommun)	2 819	2 748	-71	2 819	2 764	-55	2 819			2 819			2 819			2 819		

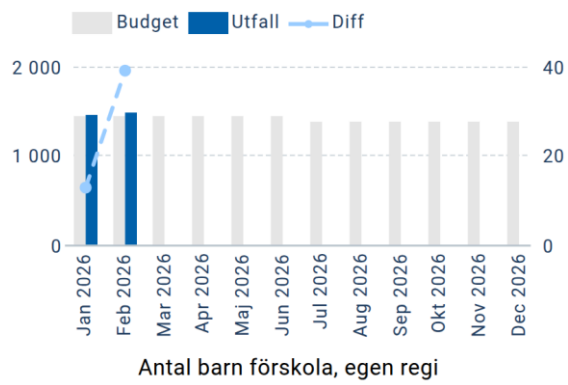
## Diagram volym (hemkommun)



### Volym - egen regi

Nyckeltal	Jan Budget			Feb Budget			Mars Budget			April Budget			Maj Budget			Juni Budget		
	Utfall	Diff		Utfall	Diff		Utfall	Diff		Utfall	Diff		Utfall	Diff		Utfall	Diff	
Antal barn förskola, egen regi	1 445	1 458	13	1 445	1 484	39	1 445			1 445			1 445			1 445		

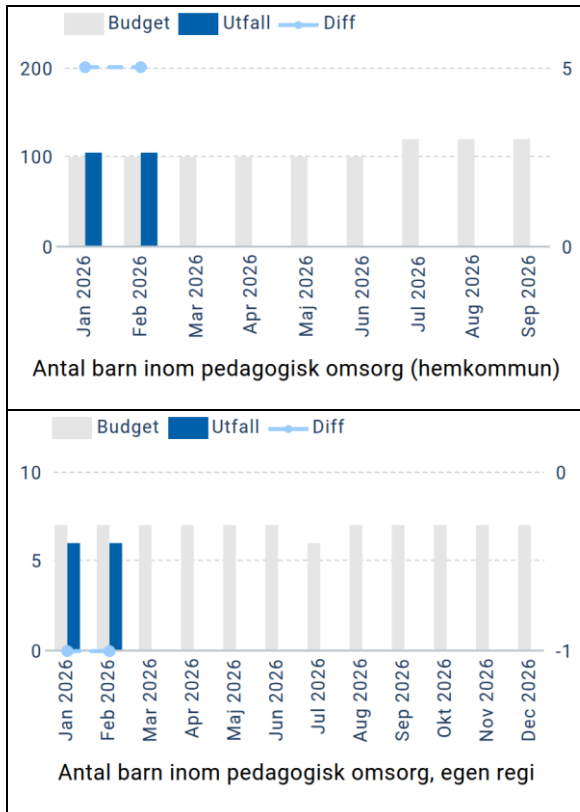
## Diagram volym - egen regi



#### 4.2.2 Pedagogisk omsorg

Nyckeltal	Jan			Feb			Mars			April			Maj			Juni		
	Budget	Utfall	Diff	Budget	Utfall	Diff	Budget	Utfall	Diff	Budget	Utfall	Diff	Budget	Utfall	Diff	Budget	Utfall	Diff
Antal barn inom pedagogisk omsorg (hemkommun)	100	105	5	100	105	5	100			100			100			100		
Antal barn inom pedagogisk omsorg, egen regi	7	6	-1	7	6	-1	7			7			7			7		

## Diagram volym - pedagogisk omsorg

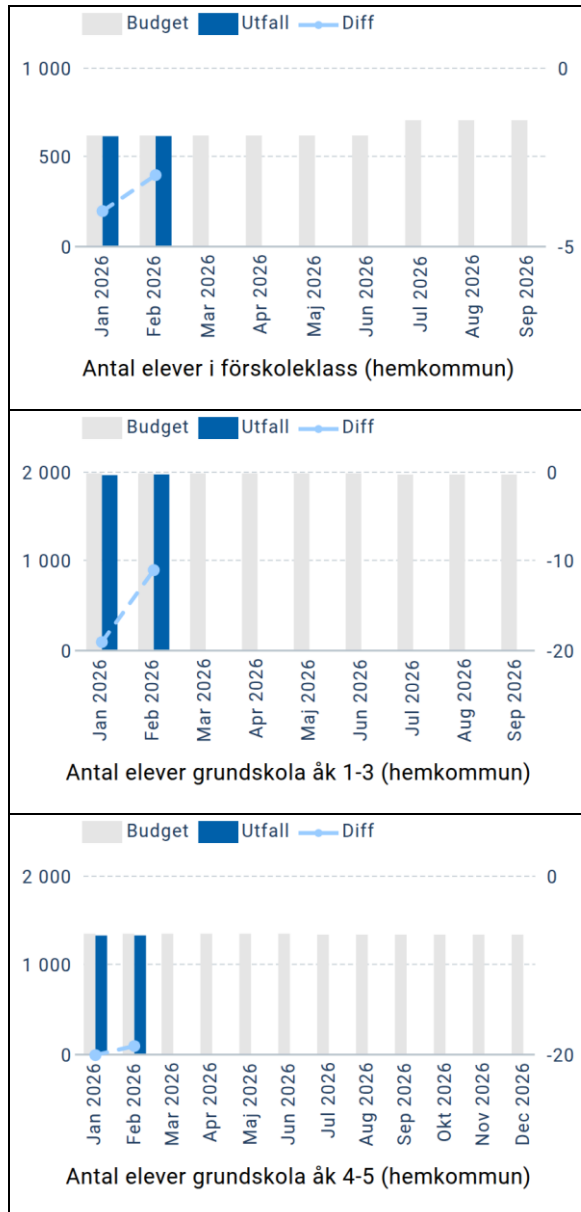


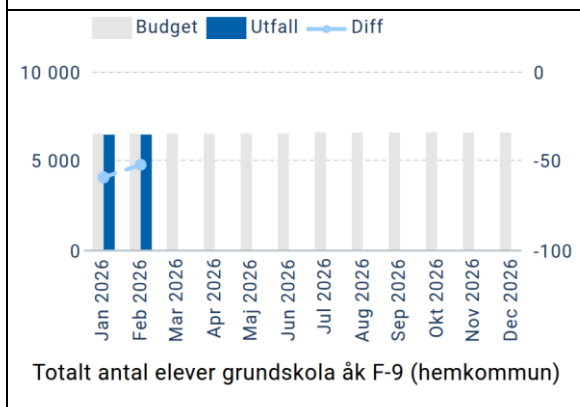
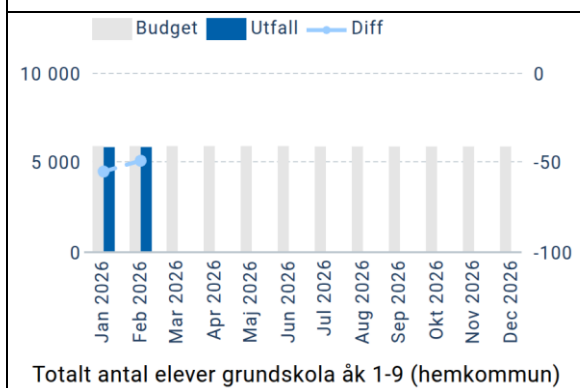
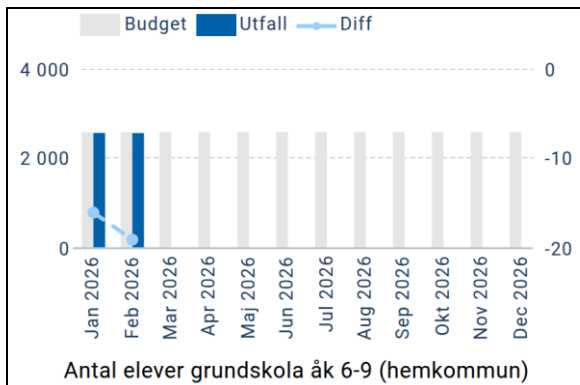
## 4.2.3 Grundskola

### Volym total (hemkommun) Grundskola

Nyckeltal	Jan			Feb			Mars			April			Maj			Juni		
	Budget	Utfall	Diff	Budget	Utfall	Diff	Budget	Utfall	Diff	Budget	Utfall	Diff	Budget	Utfall	Diff	Budget	Utfall	Diff
Antal elever i förskoleklass (hemkommun)	620	616	-4	620	617	-3	620			620			620			620		
Antal elever grundskola åk 1-3 (hemkommun)	1 975	1 956	-19	1 975	1 964	-11	1 975			1 975			1 975			1 975		
Antal elever grundskola åk 4-5 (hemkommun)	1 349	1 329	-20	1 349	1 330	-19	1 349			1 349			1 349			1 349		
Antal elever grundskola åk 6-9 (hemkommun)	2 583	2 567	-16	2 583	2 564	-19	2 583			2 583			2 583			2 583		
Totalt antal elever grundskola åk 1-9 (hemkommun)	5 907	5 852	-55	5 907	5 858	-49	5 907			5 907			5 907			5 907		
Totalt antal elever grundskola åk F-9 (hemkommun)	6 527	6 468	-59	6 527	6 475	-52	6 527			6 527			6 527			6 527		

## Diagram volym hemkommun





### Volym egen regi - grundskola

Nyckeltal	Jan			Feb			Mars			April			Maj			Juni		
	Budget	Utfall	Diff	Budget	Utfall	Diff	Budget	Utfall	Diff	Budget	Utfall	Diff	Budget	Utfall	Diff	Budget	Utfall	Diff
Antal elever i förskoleklass, egen regi	405	369	-36	405	368	-37	405			405			405			405		
Antal elever grundskola åk 1-3, egen regi	1 320	1 320	0	1 320	1 320	0	1 320			1 320			1 320			1 320		
Antal elever grundskola åk 4-5, egen regi	841	842	1	841	841	0	841			841			841			841		
Antal elever grundskola åk 6-9, egen regi	1 373	1 373	0	1 373	1 373	0	1 373			1 373			1 373			1 373		
Totalt antal elever grundskola åk 1-9, egen regi	3 534	3 529	-5	3 534	3 529	-5	3 534			3 534			3 534			3 534		

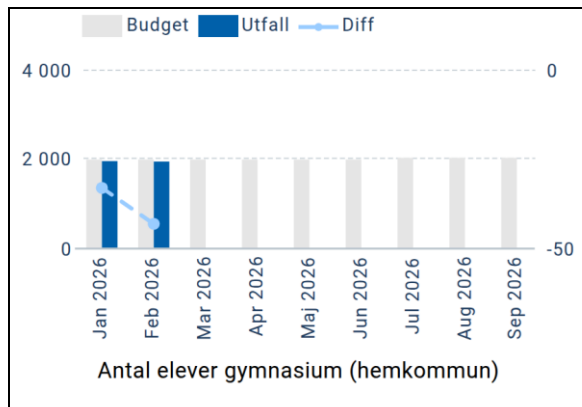
## Diagram volym egen regi - grundskola

### 4.2.4 Gymnasiet

#### Volym total (hemkommun) - Gymnasiet

Nyckeltal	Jan Budget			Feb Budget			Mars Budget			April Budget			Maj Budget			Juni Budget		
	Utfall	Diff		Utfall	Diff		Utfall	Diff		Utfall	Diff		Utfall	Diff		Utfall	Diff	
Antal elever gymnasium (hemkommun)	1 989	1 956	-33	1 989	1 946	-43	1 989			1 989			1 989			1 989		

## Diagram volym total (hemkommun) Gymnasiet



### Volym egen regi - Gymnasiet

Nyckeltal	Jan			Feb			Mars			April			Maj			Juni		
	Budget	Utfall	Diff	Budget	Utfall	Diff	Budget	Utfall	Diff	Budget	Utfall	Diff	Budget	Utfall	Diff	Budget	Utfall	Diff
Antal elever gymnasium, egen regi	611	604	-7	611	603	-8	611			611			611			611		

## Diagram egen regi - Gymnasiet

