

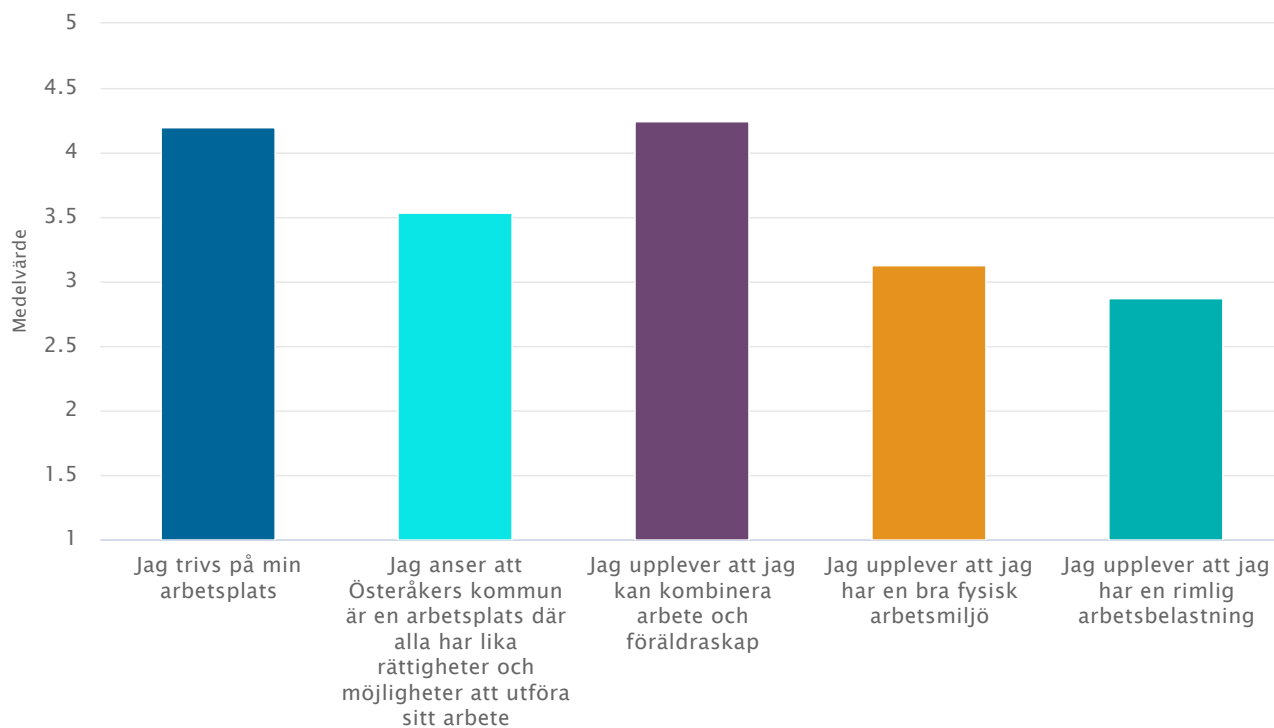
Medarbetarundersökning 2020, PF KOMVUX

📄 Undersökningsinformation



Arbetsmiljö samt lika rättigheter och möjligheter

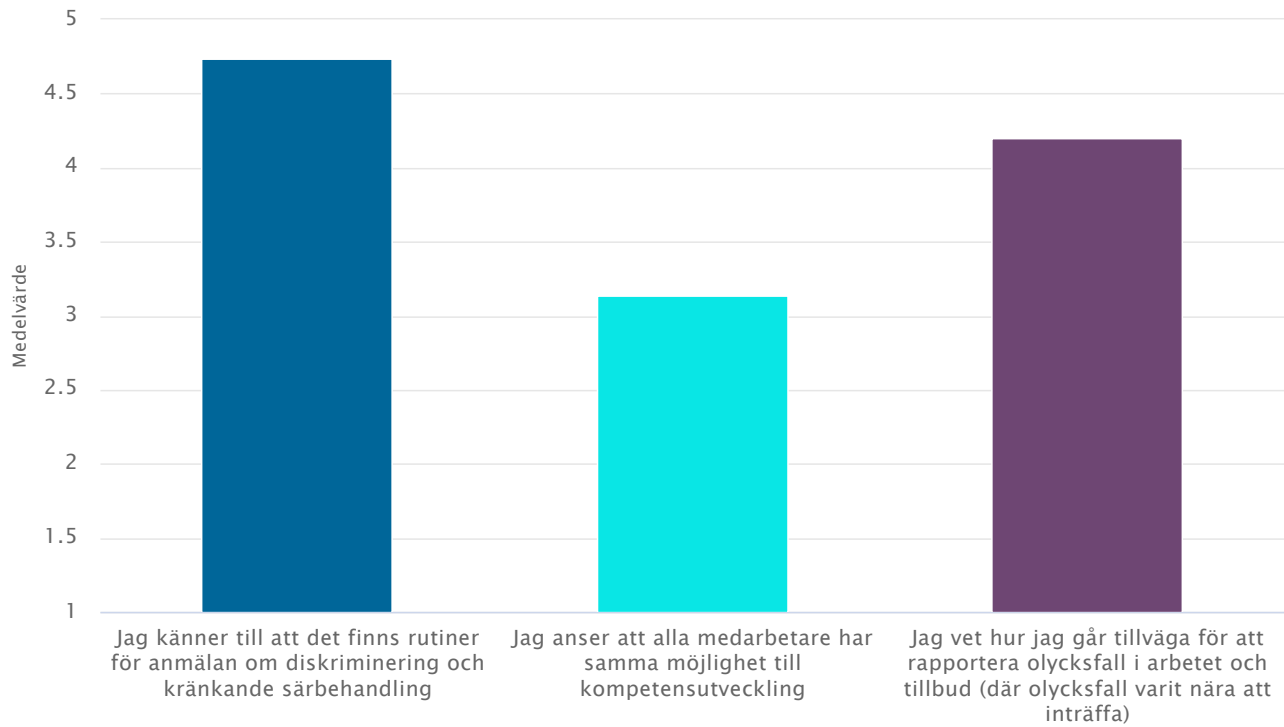
Sida: 1 Fråga: 5



	1 Stämmer mycket dåligt	2 Stämmer ganska dåligt	3 Stämmer varken bra eller dåligt	4 Stämmer ganska bra	5 Stämmer mycket bra
Jag trivs på min arbetsplats	0 (0%)	1 (7%)	1 (7%)	7 (47%)	6 (40%)
Jag anser att Österåkers kommun är en arbetsplats där alla har lika rättigheter och möjligheter att utföra sitt arbete	0 (0%)	3 (20%)	2 (13%)	6 (40%)	2 (13%)
Jag upplever att jag kan kombinera arbete och föräldraskap	0 (0%)	1 (7%)	0 (0%)	3 (20%)	4 (27%)
Jag upplever att jag har en bra fysisk arbetsmiljö	2 (13%)	4 (27%)	1 (7%)	6 (40%)	2 (13%)
Jag upplever att jag har en rimlig arbetsbelastning	1 (7%)	5 (33%)	5 (33%)	3 (20%)	1 (7%)
Sammanfattning					

Arbetsmiljö samt lika rättigheter och möjligheter

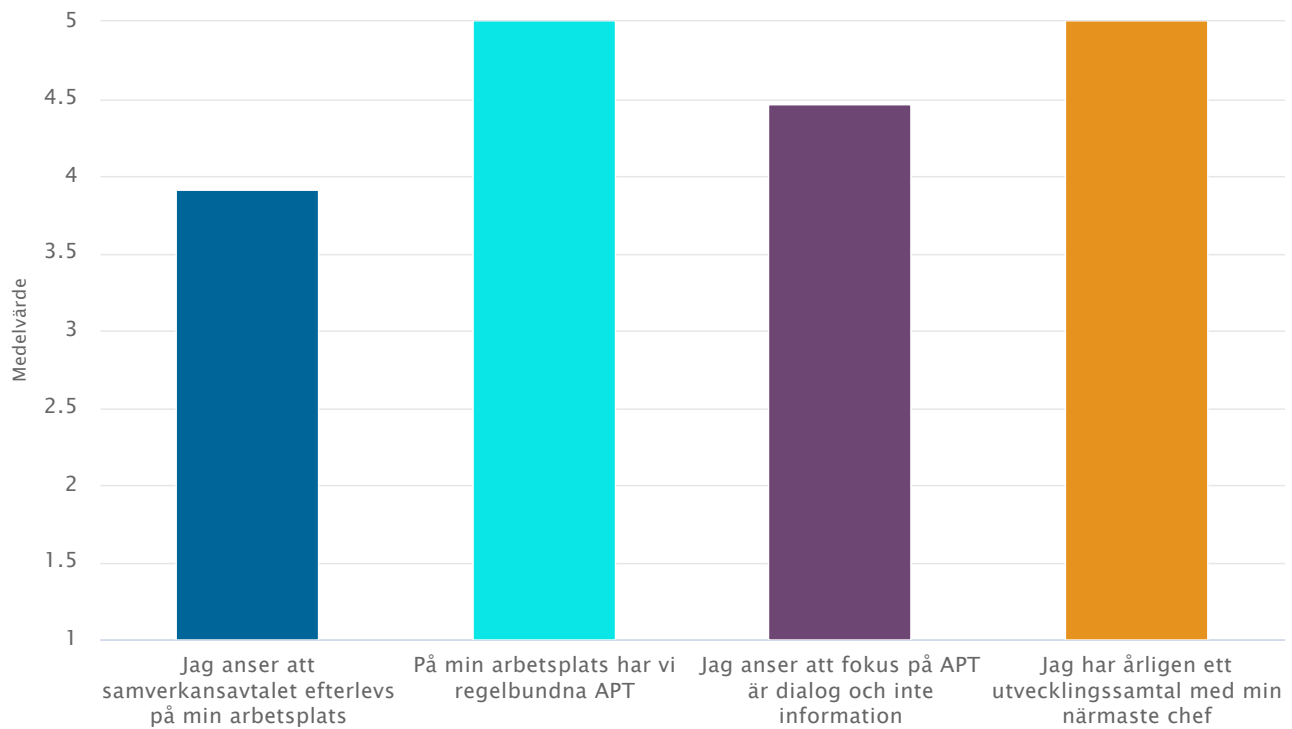
Sida: 1 Fråga: 6



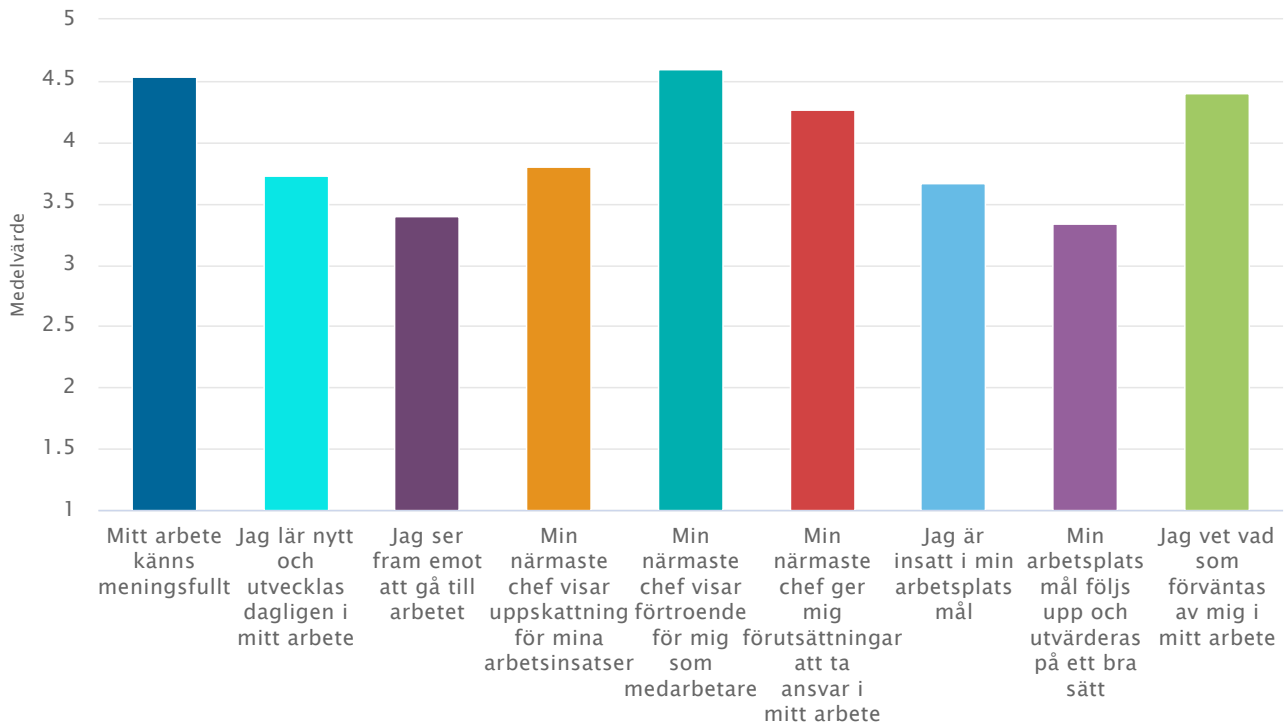
	Ja	Nej	Medelvärde	Standardavvikelse	Svar
Jag känner till att det finns rutiner för anmälan om diskriminering och kränkande särbehandling	14 (93%)	1 (7%)	4.73	1.00	15
Jag anser att alla medarbetare har samma möjlighet till kompetensutveckling	8 (53%)	7 (47%)	3.13	2.00	15
Jag vet hur jag går tillväga för att rapportera olycksfall i arbetet och tillbud (där olycksfall varit nära att inträffa)	12 (80%)	3 (20%)	4.20	1.60	15
Sammanfattning			4.02		

Samverkan

Sida: 3 Fråga: 1



	Ja	Nej	Kan ej besvara frågan	Medelvärde	Standardavvikelse
Jag anser att samverkansavtalet efterlevs på min arbetsplats	8 (53%)	3 (20%)	4 (27%)	3.91	1.78
På min arbetsplats har vi regelbundna APT	15 (100%)	0 (0%)	0 (0%)	5.00	0.00
Jag anser att fokus på APT är dialog och inte information	13 (87%)	2 (13%)	0 (0%)	4.47	1.36
Jag har årligen ett utvecklingssamtal med min närmaste chef	15 (100%)	0 (0%)	0 (0%)	5.00	0.00
Sammanfattning				4.64	



	1 Stämmer mycket dåligt	2 Stämmer ganska dåligt	3 Stämmer varken bra eller dåligt	4 Stämmer ganska bra	5 Stämmer mycket bra
Mitt arbete känns meningsfullt	0 (0%)	0 (0%)	1 (7%)	5 (33%)	9 (60%)
Jag lär nytt och utvecklas dagligen i mitt arbete	0 (0%)	1 (7%)	4 (27%)	8 (53%)	2 (13%)
Jag ser fram emot att gå till arbetet	0 (0%)	4 (27%)	3 (20%)	6 (40%)	2 (13%)
Min närmaste chef visar uppskattning för mina arbetsinsatser	0 (0%)	4 (27%)	1 (7%)	4 (27%)	6 (40%)
Min närmaste chef visar förtroende för mig som medarbetare	0 (0%)	0 (0%)	0 (0%)	6 (40%)	9 (60%)
Min närmaste chef ger mig förutsättningar att ta ansvar i mitt arbete	0 (0%)	0 (0%)	3 (20%)	5 (33%)	7 (47%)
Jag är insatt i min arbetsplats mål	0 (0%)	2 (13%)	5 (33%)	4 (27%)	4 (27%)
Min arbetsplats mål följs upp och utvärderas på ett bra sätt	0 (0%)	4 (27%)	5 (33%)	3 (20%)	3 (20%)
Jag vet vad som förväntas av mig i mitt arbete	0 (0%)	0 (0%)	1 (7%)	7 (47%)	7 (47%)
Sammanfattning					

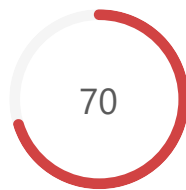
Motivation



Ledarskap



Styrning



HME Totalt

