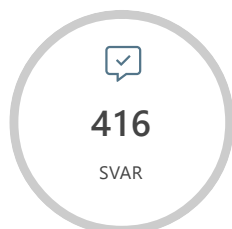


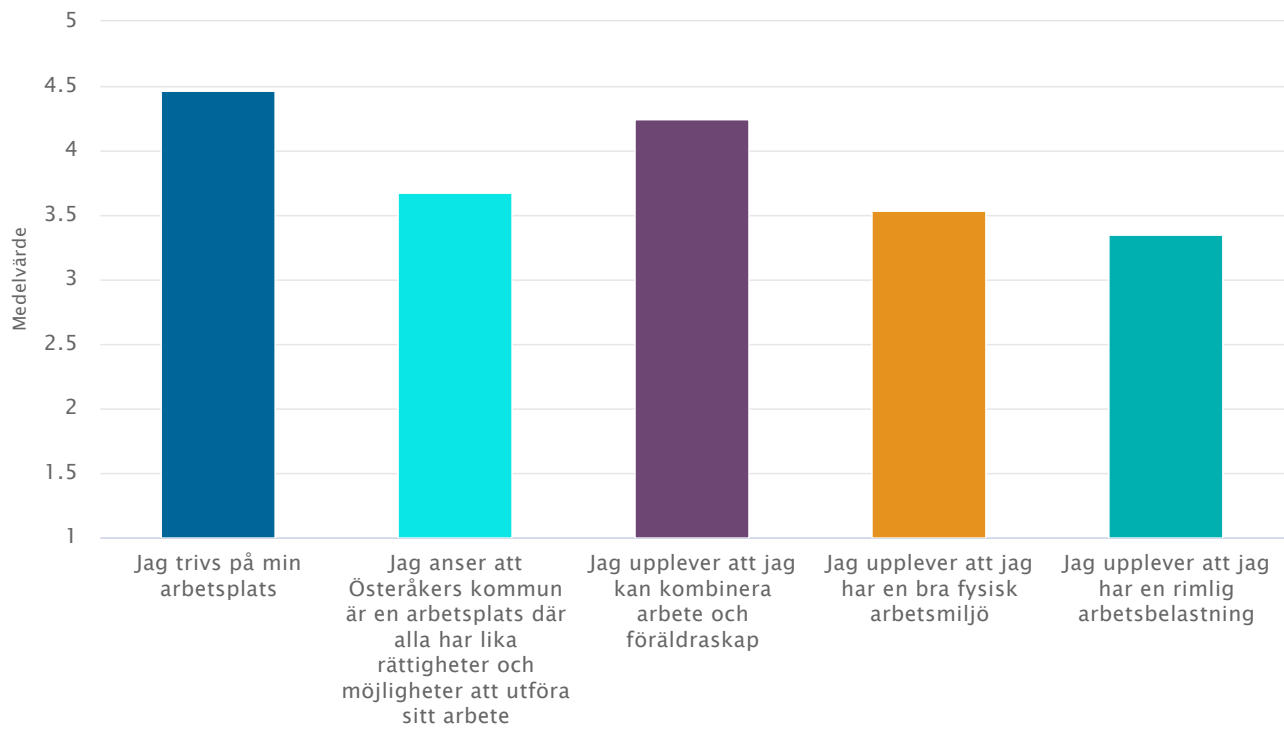
# Medarbetarundersökning 2020, PF GRUNDSKOLOR/SKBOMS

📄 Undersökningsinformation



# Arbetsmiljö samt lika rättigheter och möjligheter

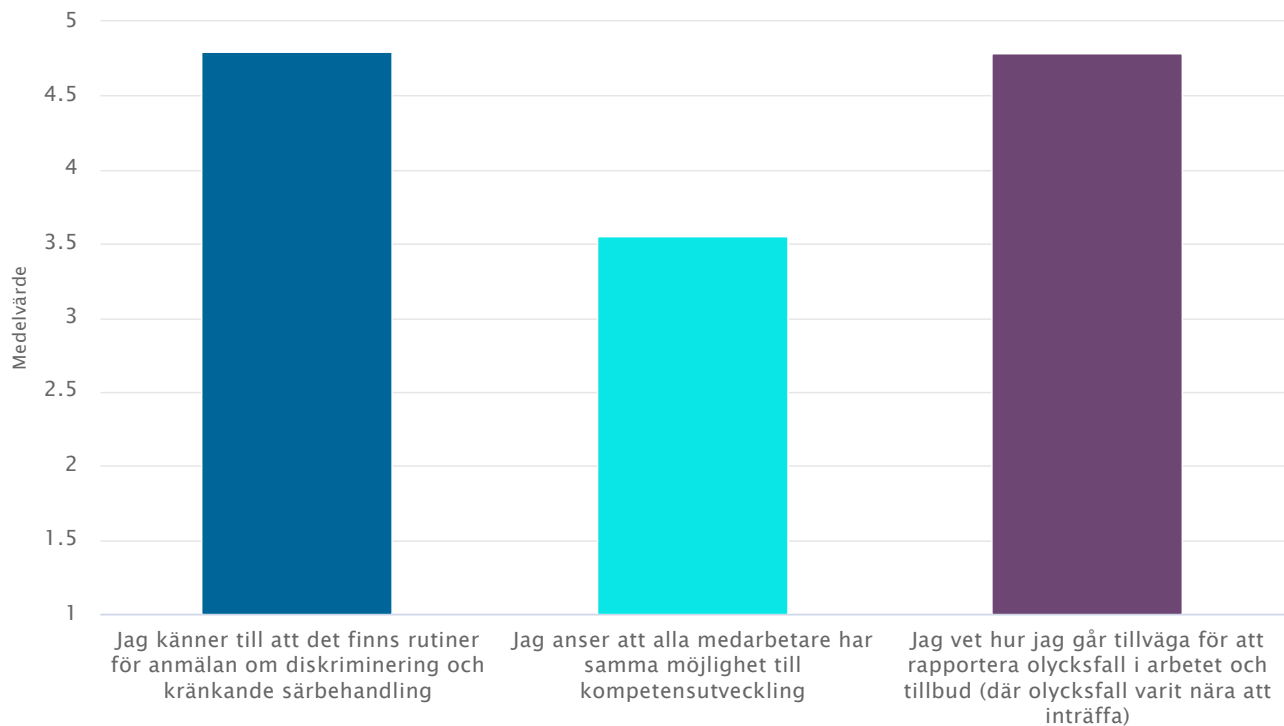
Sida: 1 Fråga: 5



	1 Stämmer mycket dåligt	2 Stämmer ganska dåligt	3 Stämmer varken bra eller dåligt	4 Stämmer ganska bra	5 Stämmer mycket bra
Jag trivs på min arbetsplats	3 (1%)	16 (4%)	16 (4%)	124 (31%)	<b>245 (61%)</b>
Jag anser att Österåkers kommun är en arbetsplats där alla har lika rättigheter och möjligheter att utföra sitt arbete	11 (3%)	46 (11%)	69 (17%)	<b>169 (42%)</b>	74 (18%)
Jag upplever att jag kan kombinera arbete och föräldraskap	3 (1%)	14 (3%)	34 (8%)	110 (27%)	<b>148 (37%)</b>
Jag upplever att jag har en bra fysisk arbetsmiljö	20 (5%)	63 (16%)	69 (17%)	<b>182 (45%)</b>	68 (17%)
Jag upplever att jag har en rimlig arbetsbelastning	25 (6%)	90 (22%)	69 (17%)	<b>159 (39%)</b>	60 (15%)
Sammanfattning					

# Arbetsmiljö samt lika rättigheter och möjligheter

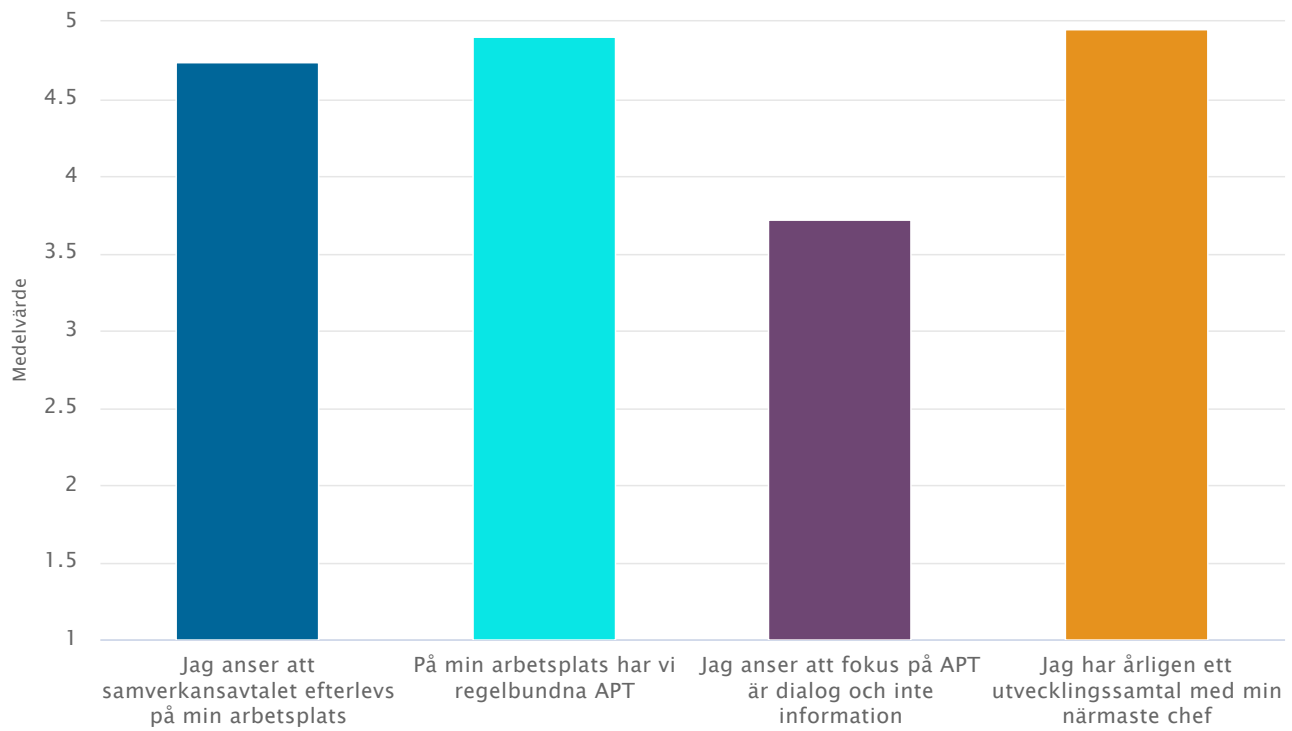
Sida: 1 Fråga: 6



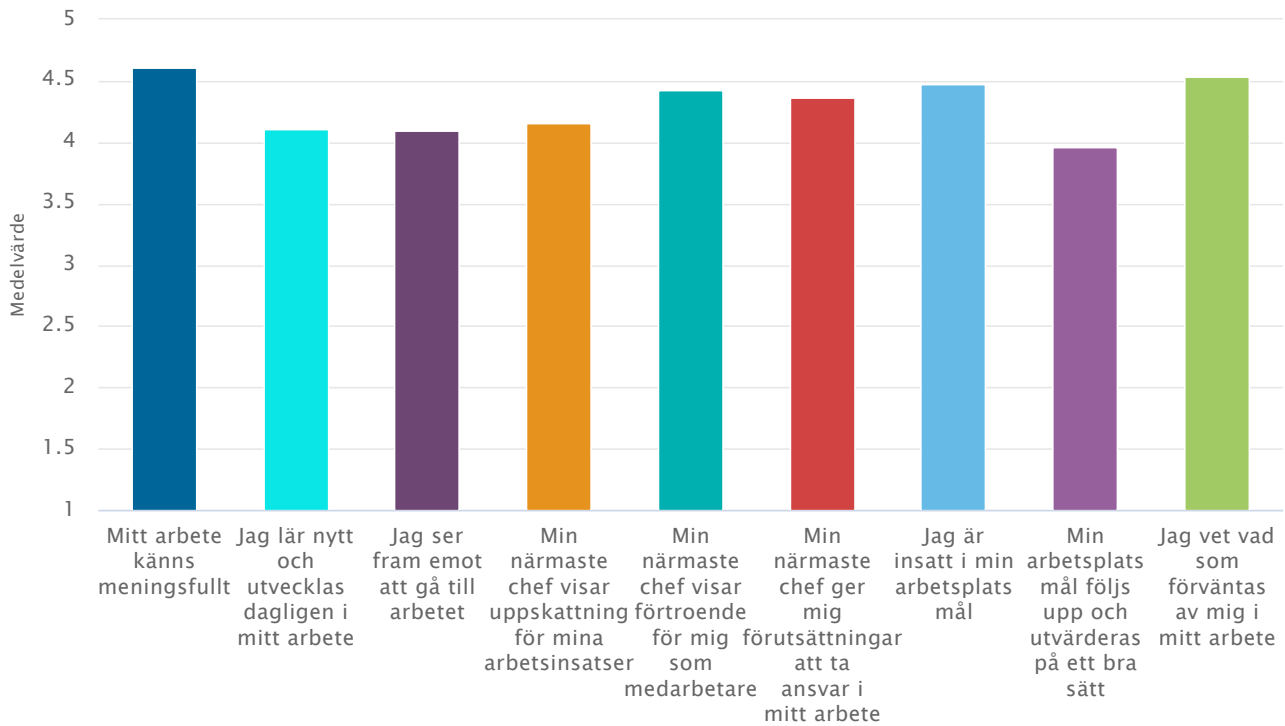
	Ja	Nej	Medelvärde	Standardavvikelse	Svar
Jag känner till att det finns rutiner för anmälan om diskriminering och kränkande särbehandling	384 (95%)	20 (5%)	4.80	0.87	404
Jag anser att alla medarbetare har samma möjlighet till kompetensutveckling	258 (64%)	146 (36%)	3.55	1.92	404
Jag vet hur jag går tillväga för att rapportera olycksfall i arbetet och tillbud (där olycksfall varit nära att inträffa)	383 (95%)	21 (5%)	4.79	0.89	404
Sammanfattning			4.38		

# Samverkan

Sida: 3 Fråga: 1

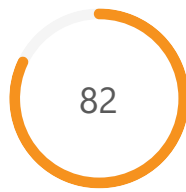


	Ja	Nej	Kan ej besvara frågan	Medelvärde	Standardavvikelse
Jag anser att samverkansavtalet efterlevs på min arbetsplats	<b>218 (54%)</b>	15 (4%)	171 (42%)	4.74	0.98
På min arbetsplats har vi regelbundna APT	<b>390 (97%)</b>	10 (2%)	4 (1%)	4.90	0.62
Jag anser att fokus på APT är dialog och inte information	<b>238 (59%)</b>	112 (28%)	54 (13%)	3.72	1.87
Jag har årligen ett utvecklingssamtal med min närmaste chef	<b>390 (97%)</b>	5 (1%)	9 (2%)	4.95	0.45
Sammanfattning				4.59	

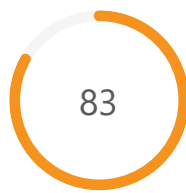


	1 Stämmer mycket dåligt	2 Stämmer ganska dåligt	3 Stämmer varken bra eller dåligt	4 Stämmer ganska bra	5 Stämmer mycket bra
Mitt arbete känns meningsfullt	3 (1%)	3 (1%)	17 (4%)	102 (25%)	<b>278 (69%)</b>
Jag lär nytt och utvecklas dagligen i mitt arbete	3 (1%)	14 (3%)	62 (15%)	<b>181 (45%)</b>	143 (35%)
Jag ser fram emot att gå till arbetet	6 (1%)	18 (4%)	56 (14%)	<b>173 (43%)</b>	150 (37%)
Min närmaste chef visar uppskattning för mina arbetsinsatser	7 (2%)	23 (6%)	58 (14%)	126 (31%)	<b>189 (47%)</b>
Min närmaste chef visar förtroende för mig som medarbetare	2 (0%)	11 (3%)	40 (10%)	111 (28%)	<b>239 (59%)</b>
Min närmaste chef ger mig förutsättningar att ta ansvar i mitt arbete	5 (1%)	12 (3%)	42 (10%)	117 (29%)	<b>227 (56%)</b>
Jag är insatt i min arbetsplats mål	4 (1%)	3 (1%)	20 (5%)	146 (36%)	<b>230 (57%)</b>
Min arbetsplats mål följs upp och utvärderas på ett bra sätt	7 (2%)	19 (5%)	75 (19%)	<b>186 (46%)</b>	116 (29%)
Jag vet vad som förväntas av mig i mitt arbete	3 (1%)	4 (1%)	18 (4%)	127 (32%)	<b>251 (62%)</b>
Sammanfattning					

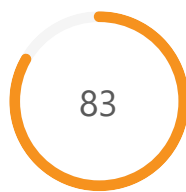
Motivation



Ledarskap



Styrning



HME Totalt

