

Roslagsvatten AB
Org nr 556142-2394

Årsredovisning och koncernredovisning för räkenskapsåret 2018

Styrelsen avger följande årsredovisning och koncernredovisning.

Innehåll	Sida
- VD-ord	2
- Ordförandeord	4
- förvaltningsberättelse	5
- koncernresultaträkning	20
- koncernbalansräkning	21
- kassaflödesanalys för koncernen	23
- resultaträkning	24
- balansräkning	25
- kassaflödesanalys	28
- noter, gemensamma för moderbolag och koncern	29

Om inte annat särskilt anges, redovisas alla belopp i tusental kronor. Uppgifter inom parentes avser föregående år.



VD-ord

Ett år av värme, vatten och miljövinster

Vårt uppdrag på Roslagsvatten är att säkra tillgången på vatten, avloppsrening och avfallshantering i fem av Sveriges mest snabbväxande kommuner. Under året har våra 120 medarbetare på Roslagsvatten försett 130 000 invånare med friskt, gott och säkert dricksvatten. De har även sett till att avfallet blir hämtat hos våra 20 000 abonnenter. Jag är stolt över att vi har lyckats sköta den dagliga driften på ett bra sätt och skapat värde för våra kunder. Samtidigt har vi säkrat och utvecklat vår infrastruktur för att på ett tryggt och hållbart sätt kunna möta utmaningarna i en dynamisk region.

Vi har under året utfört en rad underhålls- och förbättringsåtgärder på vår befintliga infrastruktur, i synnerhet på våra ledningsnät och reningsverk. En infrastruktur som under den torra våren och heta sommaren sattes på prov - och som bestod provet väl. Däremot drabbades många med eget vatten i vårt verksamhetsområde av sinande brunnar, vilket ledde till att vi tog beslutet att hjälpa invånare och satte i flera av våra ägarkommuner upp tappställen där de kunde hämta dricksvatten.

Under året reviderades taxan för avfallshantering i Österåker för fastland och skärgård. Behovshämtningen ersattes med abonnemangshämtning för både hushåll och verksamheter. För sommargäster infördes ett sommarabonnemang. Med den nya modellen kan vi på Roslagsvatten enklare beräkna behovet av hämtningen och samtidigt säkra att de avfallsbilar som är verksamma har en högre fyllnadsgrad än tidigare, något som både vi, kunderna och miljön vinner på.

Den starka tillväxten i regionen märks genom behov av investeringar i en infrastruktur som är dimensionerad för fler invånare. I Vallentuna kommun höjdes taxan för anläggning av VA för nya bostäder i syfte att täcka våra kostnader för nödvändiga investeringar.

Ny teknik har präglat både verksamhet och kommunikationen med våra kunder. Vi har under året förbättrat kundernas webbportal "Mina Sidor" med flera nya funktioner och ökad användarvänlighet.

Avfallsverksamheten i Österåker och Vaxholm har utvecklats under året; bland annat har ytterligare automatisk registrering införts vid hämtning av avfall och slam hos kund. Det pågående arbetet med att digitalisera körlistor och införa digital tömningsregistrering har fortskridit och under året genomfördes GPS-positionering av alla tömningsplatser i skärgården. Vi har haft vissa utmaningar i att säkerställa tömningen av hushållsavfallet i våra två kommuner, men arbetar ständigt med förbättring.



Några exempel på vårt bidrag till ett fungerande kretslopp är att vi utökade matavfallsinsamlingen under året till att även inkludera Ljusterö. Vi är även stolta över att både Knivsta och Ekebyhovs reningsverk nu är Revaq-certifierade, vilket innebär att slammet från anläggningarna är kvalitetssäkrat och kan återföras till produktiv mark.

Att säkra en hög och mätbar kvalitet är centralt i vårt arbete och gör oss bättre rustade att förebygga och åtgärda oförutsedda avvikelser i verksamheten. Roslagsvatten är certifierat enligt både kvalitet- och miljöstandarderna (SS-EN ISO 9001 och 14001).

Under året har vi arbetat med att förbättra och effektivisera våra arbetsprocesser. Viktiga steg har tagits i att systematisera arbetet med att hantera olika former av risk genom en effektiv och systematisk avvikelshantering och analys.

I slutet på året valde vår tidigare vd Mikael Algvere att avsluta sin tjänst på Roslagsvatten. Under Mikaelns fyra år som vd har Roslagsvatten vuxit med 10 procent årligen och han har gjort viktiga insatser för att rusta Roslagsvatten väl inför framtiden.

En nyhet för året är Roslagsvattens första hållbarhetsredovisning som speglar vår betydelsefulla roll för en hållbar samhällsutveckling. En viktig markering av vår ambition att under kommande år ytterligare lyfta frågor kring hållbarhet både i vår verksamhet och vår kommunikation.

Vi vill med dessa ord hälsa dig varmt välkommen till Roslagsvattens årsredovisning 2018.

Sören Karlsson
VD Roslagsvatten AB



Ordförandeord

Mot en hållbarare morgondag

Under det gångna året hamnade en av våra centrala frågor, vattenförsörjning, på den nationella agendan. Oavsett om sommarens värmebölja blir en parentes, eller en del av ett nytt normalillstånd, har tillgången till vatten blivit en samhällskritisk fråga efter en vår och sommar präglad av omfattande lokal vattenbrist och skogsbränder.

Det är min tro att frågor om vatten och vattenförsörjning fortsatt kommer att ha en helt annan tyngd än vad de tidigare har haft. På samma sätt kommer kraven på en hållbar avfallshantering och ökat kretsloppstänkande att kontinuerligt öka över tid. De viktigaste utmaningarna för Roslagsvatten under kommande år går därför att sammanfatta i fyra punkter:

Tekniska utmaningar

Vid stora nederbördsmängder krävs exempelvis ledningssystem dimensionerade för tillfälligt mycket stora flöden och en rening som klarar en ökad bakterietillväxt.

Vi blir fler

Fram till 2060 beräknas vår region växa med en miljon invånare. Många kommer att välja att bosätta sig i någon av de fem kommuner där Roslagsvatten idag är verksamma. Det ställer krav på hög kapacitet avseende avfallshantering, vatten, avlopp och modern teknik.

Tuffare krav

Nya regler kommer att driva upp kraven på rening och återvinning inom samtliga av Roslagsvattens processer.

Vårt ansvar för ökad hållbarhet

Roslagsvatten har en central position i strävandet mot ett mer hållbart samhälle. Det berör alla delar av vår verksamhet och kommer att kräva ett hårt och målinriktat arbete under kommande år.

Dessa fyra utmaningar ska antas utan att kostnaderna skjuter i höjden och med ett bibehållet fokus på de värden vi skapar för våra kunder och för invånarna i våra kommuner. Det är min starka övertygelse att vi kommer att klara utmaningen. Och det är min föresats att jobba målmedvetet med att stötta Roslagsvatten på den tuffa men spännande resan mot en mer hållbar morgondag.

Michaela Fletcher
Ordförande Roslagsvatten AB



Förvaltningsberättelse

Verksamheten

Roslagsvatten AB startade 1989 genom att VA-verksamheten i Österåker bolagiserades. 1994 tillkom VA-verksamheten i Vaxholm genom att Vaxholms stad köpte en andel av bolaget från Österåkers kommun och dotterbolagen Österåkersvatten AB och Vaxholmsvatten AB bildades. Från 1 januari 2003 ingår VA-verksamheten i Knivsta kommun, från 1 april 2004 ingår VA-verksamheten i Vallentuna kommun och från 1 maj 2014 ingår VA-verksamheten i Ekerö kommun enligt samma modell.

Roslagsvatten distribuerar dricksvatten och renar avloppsvatten för cirka 23 800 (23 400) abonnenter (inklusive industrier och andra kommersiella verksamheter). Huvuddelen av dricksvattnet kommer från Norrvattens kommunalförbund där Österåker, Vaxholm, Vallentuna och Knivsta kommuner är medlemmar. Ekerö köper sitt dricksvatten från Stockholm Vattens vattenverk i Norsborg. Egen produktion av dricksvatten utförs vid tre mindre vattenverk, Lagga och Vassunda i Knivsta och Vifärna på Ekerö. Avloppsvatten renas i 24 avloppsreningsverk av varierande storlek inom de fem kommunerna. Dessutom ansvarar bolaget för driften av ett reningsverk på Ekerö. Roslagsvatten sköter drift och underhåll av 194 mil ledningsnät samt 229 pumpstationer. Huvuddelen av Vallentunas avloppsvatten renas vid Käppalaverket på Lidingö. Vallentuna kommun är medlem i Käppalaförbundet. Roslagsvatten sköter dessutom kundservice, avläsning av vattenförbrukning samt debitering av VA-avgifter för 21 720 (21 688) abonnenter i Täby och Danderyd.

Från 1 januari 2010 har Österåkers kommun uppdragit åt Roslagsvatten att vara verksamhetsansvarigt för hushållsavfall i kommunen. Från 1 januari 2011 gäller samma uppdrag också i Vaxholms stad. Totalt gäller uppdraget för båda kommunerna för avfall 28 900 abonnenter och 8 700 enskilda avlopp. Från 1 oktober 2016 sköter Roslagsvatten kundservice för avfall åt Ekerö kommun. Omsättningsmässigt för Roslagsvatten är uppdragen i Vaxholm, Österåker och Ekerö 105,9 (103,0) mkr för avfall respektive 194,9 (200,2) mkr för VA.



Handwritten signature and date in blue ink, including a circled 'VA' and the date '17/11'.

Flerårsjämförelse

Resultat och ställning - koncernen

Bolagets ekonomiska utveckling i sammandrag.

	2018	2017	2016	2015	2014
Omsättning, kkr	433 345	398 656	362 273	319 307	294 889
Resultat efter finansiella poster**, kkr	27 496	61 581	43 312	1 929	5 647
Soliditet, %	7,3	5,7	3,8	2,0	2,4
Avkastning på totalt kapital, %	1,9	3,5	2,6	0,1	1,4
Antal heltidstjänster	121	110	109	103	92
Omsättning per anställd*, kkr	3 581	3 624	3 324	3 100	3 205
Investeringskostnad per anställd, kkr	1 465	1 925	1 385	1 743	3 883
Sjukfrånvaro, %	5,5	5,5	5,2	5,1	4,6

Nyckeltalsdefinitioner framgår av not 1

* Omsättning per anställd varierar med faktureringen av anläggningsavgifter för nya bostadsområden.

** VA-verksamhet skall enligt lag (över tid) utföras till självkostnad för VA-abonenterna. Därför kan tidigare års positiva resultat finansiera senare års underskott.

Ägarförhållanden och koncernstruktur

Aktieägare i Roslagsvatten AB:

	<u>Andel</u>
Österåkers kommun	43,9 %
Vallentuna kommun	16,7 %
Ekerö kommun	13,6 %
Vaxholms stad	12,6 %
Knivsta kommun	11,5 %
Täby kommun	1,1 %
Danderyds kommun	0,6 %



Koncernen består av fem dotterbolag; Österåkersvatten AB, Vaxholmsvatten AB, Knivstavatten AB, Vallentunavatten AB och Ekerövatten AB. Österåkersvatten, Vaxholmsvatten, Vallentunavatten och Ekerövatten ägs till 99 procent av Roslagsvatten. Österåkers kommun, Vaxholms stad, Vallentuna kommun och Ekerö kommun äger 1 procent i respektive bolag. Knivstavatten ägs till 99,9 procent av Roslagsvatten och Knivsta kommun äger resterande 0,1 procent i bolaget.

Dotterbolagens verksamhet består i att äga och förvalta anläggningstillgångarna i respektive kommun. Styrelsen i dessa bolag ansvarar för taxorna och investeringsbudget samt övriga ärenden som ankommer på huvudman för kommunal VA-verksamhet. Beslut om taxeändring och nya VA-verksamhetsområden skall fastställas av fullmäktige. Roslagsvatten AB fördelar proportionellt, beroende på verksamhetens omfattning, intäkter och kostnader till varje dotterbolag. Inga anställda finns i dotterbolagen. Strikt särredovisning sker mellan VA och avfall. Bolaget har sitt säte i Österåker kommun.

Ekonomi - Lån och räntor

Dotterbolagen har under året amorterat totalt 31,0 (10,5) mkr och kommer att amortera ytterligare del av lånen när utrymme finns. 30,0 mkr avser VA-lån och 1,0 mkr är amortering för lånen på återvinningscentralen i Österåker. Räntekänsligheten är betydande och innebär att en ökning av räntorna med en procentenhet på samtliga lån i koncernen skulle öka räntekostnaderna med ca 9,1 mkr, vilket motsvarar ca 4 procent av brukningsavgifterna och ca 10 procent av personalkostnaden. Strategiska diskussioner angående vilken lånebörda dotterbolagen klarar av har hållits under de senaste åren. En finansieringspolicy finns för alla dotterbolag. Två bolag, Vallentunavatten och Österåkersvatten fortsätter med enbart rörliga räntor tills vidare. De övriga tre dotterbolagen har fasat in sina lån enligt förslag i policyn om en viss andel bundna räntor.

Samtliga lån i Österåkersvatten AB, Vaxholmsvatten AB, Vallentunavatten AB, Knivstavatten AB och Ekerövatten AB samt checkkrediten i Roslagsvatten har kommunal borgen.

Ökade krav på verksamheten

Roslagsvattens ägarkommuner tillhör sedan lång tid tillbaka de snabbast expanderande kommunerna i landet. Expansionen kräver stora nyinvesteringar i VA-utbyggnad samt utökad kapacitet i anläggningarna. Ökade krav på verksamheten ställs också genom ny lagstiftning. Lag om allmänna vattentjänster (VA-lagen), EU-direktiv med vattenförvaltning och vattenmyndighet innebär skärpta miljömål för dricksvattenkvalitet och avloppsrening de kommande åren. Stora investeringar för att efterleva nya miljökrav kommer att behövas.

Ⓢ
13
son
11

Avfallsuppdragen innebär ökade krav på kompetens och kundservice. Inom avfallsområdet har också arbetsmiljökrav och säkerhetsbestämmelser skärpts vilket innebär restriktioner för hämtning vid alltför smala vägar, vägar utan vändplats samt vägar med dålig bärighet. Dessa förändringar påverkar och fördyrar verksamheten och måste kommuniceras till såväl kunder som entreprenörer.

Genom att utöka verksamheten till fler kommuner eller med nya uppdrag i nuvarande ägarkommuner och därmed uppnå stordriftfördelar, har Roslagsvatten kunnat säkra kompetensförsörjningen och samtidigt begränsat kostnaderna.

Taxor

Brukningstaxorna höjdes under året i Österåker med 5 procent, i Vaxholm, Knivsta och Ekerö med 3 procent. I Vallentuna lämnades taxan oförändrad.

VA-anläggningstaxan höjdes med 5 procent i Vallentuna och Ekerö. Övriga kommuner lämnades taxan oförändrad.


Arbetet med översynen av VA-taxan blev klart under 2018. I samband med taxearbetet görs även en översyn av VA-verksamhetsområden och en fördjupning av kollektivets kostnader gällande dagvatten. Den nya taxan ska säkerställa kostnadstäckning för var och ett av våra VA-verksamheter: vatten, spillvatten, dagvatten-gata och dagvatten-fastighet. Vid kommande revideringar av taxan kommer detta att införas.

Taxan på hushållsavfall lämnades oförändrad i Österåker och Vaxholm.

Kvalitet

Roslagsvatten är certifierat enligt både kvalitet- och miljöstandarderna (SS-EN ISO 9001 och 14001). Under året har arbetet med att förbättra och effektivisera våra arbetsprocesser fortgått. Att jobba förebyggande t ex med riskbedömningar samt att lära av misstag genom en effektiv och noggrann avvikelshantering är något av ett mantra som håller på att förankras i organisationen.

Både Knivsta och Ekebyhovs reningsverk Revaq-certifierade vilket innebär att slammet har god kvalitet och är kvalitetssäkrat och därmed kan återföras till produktiv mark vilket vi är stolta över.

Handwritten signature and initials in blue ink, located in the bottom right corner of the page. The signature appears to be 'B. R. Smith' and there are some initials above it.

Arbetsmiljö

Målsättningen med det systematiska arbetsmiljöarbetet på Roslagsvatten är att skapa en fysiskt och psykiskt sund och utvecklande arbetsplats, där risker för arbetsskador och arbetsrelaterad ohälsa förebyggs.

Arbetet med att utveckla tydliga rutiner för det systematiska arbetsmiljöarbetet och hur de IT-system vi har ska stödja dessa processer. Arbetet med att upprätta personalpolicies, rutiner och information har fortsatt under året. Lönekartläggning genomfördes och åtgärderna i handlingsplanen har åtgärdats.

De ökade kraven på den psykosociala arbetsmiljön har medfört att analyser via bl a medarbetarenkät har genomförts för att undersöka den psykosociala arbetsmiljön.

En översyn av vilka kravutbildningar bolaget omfattas av och tillhörande utbildningsinsatser har pågått under året. Hälsoundersökningar med kompletterande provtagning har genomförts enligt plan.

En översyn av det systematiska arbetsmiljöarbetet för att säkerställa att arbetsmiljörutiner finns och skyddsronder genomförs och följs upp har genomförts. En arbetsmiljöutbildning är planerad för 2019 för chefer, arbetsledare och skyddsombud.

Miljöfrågor

VA

Roslagsvattens övergripande miljömål är rätt miljöprestanda - genom god resursfördelning och livscykelerspektiv. För att nå detta mål har alla avdelningar sina mål och aktiviteter som styr mot det övergripande målet.

De stora fokusområdena för miljö inom VA-området är att minska antalet bräddningar, dvs att orenat avloppsvatten kommer ut i naturen (recipienten) och att reningsverken klarar sina gränsvärden.

Inom avfall har det varit stort fokus på matavfallsinsamlingen. Dels att öka andelen utsorterat matavfall dels att omlastningen ska ske så nära för att minska transporterna. Fler gemensamma insamlingsplatser är också en miljövinst såväl som arbetsmiljövinst.

Vid upphandlingar inom både avfall och VA har Roslagsvatten möjligheter att ställa tuffa krav inom miljöområdet. Det gäller att göra detta smart och med ansvar för ekonomin. Detta är något som vi jobbar kontinuerligt med och förbättringar sker löpande. Under 2019 kommer vi att jobba mer aktivt med uppföljning av underleverantörer såväl på miljöområdet som övriga kravområden.

Under 2018 har Roslagsvatten köpt in 6 522 638 m³ dricksvatten från Norrvatten som



levererats till Knivsta, Vallentuna, Vaxholm och Österåker vilket är en ökning med 7,8 procent jämfört med 2017. Till Ekerö har 1 675 288 m³ köpts in från Stockholm Vatten vilket är en ökning med 8 procent jämfört med 2017. Dricksvattenförbrukningen uppgår till i snitt 160 liter per person och dygn. Mängden icke debiterat dricksvatten uppgick i snitt under året till 26 procent av inköpt mängd. Det är troligtvis en liten överskattning då förbrukningen varit högre i år men vattenmätarna bara läses av en gång per år och det därför inte har fakturerats för hela förbrukningen ännu. Roslagsvatten arbetar på flera områden för att minska svinn och läckage.

För behandling av avloppsvatten har Roslagsvatten 24 reningsverk fördelat över kommunerna. Dessutom ansvarar bolaget för driften av ytterligare ett reningsverk på Ekerö. Alla reningsverk med tillståndsgivna gränsvärden klarar dessa. Ett par mindre verk överskrider något riktvärde under året, vilket orsakats av tillfälliga driftstörningar.

Trots en snabb utbyggnadstakt i kommunen så minskade flödet in till reningsverken under 2018 jämfört med 2017. Orsaken till detta är bland annat mindre nederbörd under året och visar hur viktigt det är att Roslagsvatten kontinuerligt arbetar med att minska mängden tillskottsvatten för att öka livslängden på såväl ledningsnät som reningsverk och pumpstationer. I snitt över kommunerna ligger andelen tillskottsvatten på 33 procent.

Avfall och Miljölogistik

Österåker


Verksamheten har under året varit inriktad på utveckling av befintliga insamlingssystem och ersättning av tidigare behandlingsmetoder. Utöver att matavfallsinsamling införts på Ljusterö har förändringarna endast haft marginell inverkan på verksamhetens miljöpåverkan. Preliminära resultat indikerar att totala avfallsmängder, andel mängd utsorterat matavfall och andel mängd avfall som materialåtervunnits inte förändrats i betydande grad under året.

Vaxholm

Verksamheten har under året varit inriktad på utveckling av befintliga insamlingssystem och ersättning av tidigare behandlingsmetoder. Genomförda förändringar har endast haft marginell inverkan på verksamhetens miljöpåverkan. Preliminära resultat indikerar att totala avfallsmängder, andel mängd utsorterat matavfall och andel mängd avfall som materialåtervunnits inte förändrats i betydande grad under året.

Intäkter

Intäkterna i koncernen uppgick under 2018 till 433,3 (398,0) mkr varav 251,0 mkr utgjorde bruksavgifter.



Av årets intäkter för anläggningsavgifter på 33,7 mkr kommer 18,3 mkr från tidigare år. Resultatet hade blivit 119,9 mkr högre om periodisering inte gjorts. Från 1 januari 2018 har periodiseringstiden för anläggningsavgifter ökats till 46 år från tidigare 30 år för att bättre spegla genomsnittsavskrivningstiden.

Intäkter från avfallsverksamheten i Österåker står för 14 procent, i Vaxholm för 4 procent och på Ekerö för 7 procent av koncernens omsättning år 2018

Inköp och försäljning inom koncernen

Moderbolaget har under året sålt varor och administrativa tjänster till dotterbolagen för 304,2 (248,9) mkr samt vatteninköp och övriga kostnader för 30,4 (28,8) mkr.

Investeringar

Investeringarna i koncernen under året har uppgått till 177,3 (211,5) mkr. Detta inkluderar årets ökning/minskning av pågående arbeten med 83,2 (47,2) mkr. Investeringarna består av nya anläggningar och upprustning av pumpstationer, reningsverk och ledningsnät, samt datorer och kontorsinventarier. Beloppet fördelar sig på Österåker 20,4 (72,0) mkr, Vaxholm 23,0 (14,2) mkr, Knivsta 25,9 (7,6) mkr, Vallentuna med 5,6 (59,5) mkr och på Ekerö med 18,1 (8,0) mkr. Moderbolagets investeringar 1,2 (2,9) mkr omfattar datorer, fordon, verktyg och inventarier. I moderbolaget uppgår årets pågående arbeten till 382,3 (299,1) mkr.

Forskning och utveckling

Roslagsvatten deltar i Forskning & Utveckling av VA-branschen genom att aktivt medverka i för branschen gemensamma F&U-satsningar. Roslagsvatten har under 2018 varit representerade i Sobonas branschråd för VA och Miljö och i VAS, VA-utveckling i Stockholms län.

Händelser av väsentlig betydelse

VA

Arbetet med en ny reningsverkslösning för Österåker och Vaxholm har fortsatt under året. Förhandlingarna med Käppalaförbundet om en framtida anslutning av Österåkers kommun och Vaxholms stad fortgår, parallellt säkerställer Roslagsvatten att det finns ytterligare alternativ jämte en anslutning till Käppala. Därför pågår utvärdering av ett eventuellt nytt reningsverk i Täljö, i vilken ett projekt för tillståndsansökan har påbörjats. Likaså pågår en utvärdering av att bygga ut befintligt reningsverk för att möta morgondagens behov.



Österåker

VA-året har präglats mycket av kommunens planering inför den ökade bostadsbebyggelsen. En ny översiktsplan antogs våren 2018 med mål att göra Åkersberga till en attraktiv småstad med 70 000-75 000 invånare 2040.

Två stora planprogram pågår, Åkersberga centrum samt Täljö/Gottsunda. På VA-sidan kommer det att krävas mycket omläggning och förnyelse i Åkersberga centrum där även åtgärder och investeringar utanför programområdet krävs för att möjliggöra tänkta exploateringar. En del av detta arbete har påbörjats i samband med nya Stationsområdet. Täljö/Gottsunda är ett omvandlingsområde som kommer att förtätas kring stationen. Genom programområdet ska det dras viktiga huvudledningar för både dricksvatten och spillvatten.

Vaxholm

En översyn av VA-planen inklusive dagvattenstrategin påbörjades under 2018, liksom ett gemensamt arbete mellan Roslagsvatten och Vaxholms stad för framtagandet av en nödvattenplan för Vaxholm.

För att säkerställa funktion vid dimensionerande flöden vid Blynäs reningsverk har en kapacitetsutredning med åtgärdsförslag tagits fram. Det övergripande syftet är att säkerställa att reningsverket fungerar bra fram till en ny lösning för omhändertagande av spillvatten i kommunen finns på plats.

Knivsta

Under 2018 fortsatte arbetet med översynen av VA-taxan och Knivstavatten har lagt fram ett förslag till kommunfullmäktige om att höja anläggningstaxan för 2019 med 7 procent. Den nya taxan ska säkerställa kostnadstäckningen för nyanslutningar.

Diskussionen kring att lägga ner befintligt reningsverk och ansluta till Käppalaverket har fortsatt under 2018. Käppalaförbundet har svarat att de är positivt inställda till att fortsätta med en fördjupad förstudie. Parallellt med diskussionerna med Käppalaförbundet, har Roslagsvatten arbetat med att ta fram underlag för att utöka tillståndet för det befintliga reningsverket utifall att processen med anslutning till Käppalaverket drar ut på tiden.

Vallentuna

Fokus har under 2018 legat på att utreda, prioritera och planera större investeringar som krävs för att rusta VA-nätet för kommunens planerade bostadsutveckling. Vallentunas nya översiktsplan antogs under hösten 2018 och den innebär bland annat att kommunen ska ha beredskap för 9000 tillkommande bostäder inom perioden 2018-2040. Enligt Sverigeförhandlingen från 2017 ska 5650 av dessa bostäder byggas i stationsnära lägen i

Vallentuna kommun fram till och med år 2035. Det innebär att kommunens planläggning till stor del fokuserar på områden utmed Roslagsbanan. Från en VA-synpunkt innebär det en utmaning eftersom kapaciteten är otillräcklig samt att det rör sig om långa sträckor som behöver dimensioneras upp.

Ekerö

Från 1 januari 2018 höjdes anläggningstaxan med 5 procent och brukningstaxan med 3 procent och Ekerö kommuns översiktsplan antogs av kommunfullmäktige 2018-03-06.

Samarbetet med Ekerö kommun gällande genomförande av detaljplaner har fungerat bra. Ekerövatten drev under 2018 projekt med genomförande av både väg och i vissa fall parkutbyggnad åt kommunen samt VA-utbyggnad.

Avfall och Miljölogistik

Det pågående arbetet med att digitalisera körlistor och införa digital tömningsregistrering har fortskridit. Under året genomfördes GPS-positionering av alla tömningsplatser i skärgården.

Ett pågående arbete är att flytta sophämtningen från trånga områden och/eller områden med undermåliga vägar till gemensamma insamlingsplatser. Problematiken kvarstår i flera områden och är särskilt påtaglig på vintern vilket får som följd att vissa vägar har behövt stängas för sophämtning vintertid av säkerhetsskäl.

Österåker

Roslagsvatten har i samarbete med Österåkers kommun påbörjat arbetet med att ta fram en ny avfallsplan som ska gälla från 2021.

Under året genomfördes byte från behovstömning till schemalagd tömning i Österåker vilket innebar en övergripande förändring av sophämtningen. Samtidigt infördes en ny avfallstaxa. Förändringen ledde till störningar i hämtningen både i samband med att förändringen genomfördes under våren och under sommaren. Störningarna berodde till stor del på att många abonnenter hade frågor om vad förändringen innebar och att många som följt av förändringen önskade byta abonnemang. Vidare var det en utmaning för entreprenören att anpassa tömningen till den nya ordningen och de många förändringar av abonnemang som följde av den.

Matavfallsinsamlingen utökades i Österåker genom att matavfallsinsamling infördes på Ljusterö och möjligheten att lämna in elavfall på Brännbackens ÅVC och i butiker kompletterades med fler elavfallsskåp.



Vaxholm

Insamlingssystemet utvecklades genom att möjligheten att lämna in elavfall på Eriksö ÅVC och i butiker kompletterades med fler elavfallsskåp.

För att finansiera ombyggnaden av ÅVCn beslutades om en höjd avfallstaxa. Samtidigt påbörjades en grundlig revidering av taxan och avfallsföreskrifterna. Arbetet fortskrider under 2019.

Projektet med att bygga om ÅVCn på Eriksö har fortskridit om än i långsammare takt än planerat. Mindre förbättringar genomfördes samtidigt så som kompletterade asfaltering av planen för rangering av containrar, reparation av staket och förbättringar av hanteringen av farligt avfall.

Förväntad utveckling

Försäljningen i koncernen beräknas bli 427 mkr under 2019.

Samtliga kommuner inom Roslagsvatten tillhör landets mest expansiva varför stora investeringar i VA-infrastruktur inför framtida tillväxt och befolkningsökning kommer att fortsätta. För 2019 planeras investeringar på 375 mkr.

Investeringarna och kostnaderna för att både bygga nya och uppgradera ledningssystem, pumpstationer och reningsverk till imorgon hållbara nivåer är mycket stora. Det finansiella läget är för tillfället mycket gynnsamt med mycket låga räntor. Sannolikt kommer räntorna stiga igen och belasta bolagens kostnadsmassor betydligt mer än idag. Att samhället växer innebär också att VA- anläggningen växer och blir mer komplex att hantera. Denna kombination kommer driva upp taxenivåerna på sikt, trots det nytänkande och skalfördelar Roslagsvatten står för.

Utökad teknisk och ekonomisk regional samverkan kommer att krävas för att på ett planerat och effektivt sätt möta framtidens behov. Att tekniskt och ekonomiskt suboptimera VA-infrastrukturen inom varje kommun är inte långsiktigt hållbart i en snabbt växande integrerad region.

Roslagsvatten blir en allt viktigare aktör i den regionala samordningen av VA-verksamheten. Roslagsvatten deltar aktivt i samverkansprojekt med Käppala och Norrvatten. Vi medverkar i Teknisk Delegation och regional beredskap för VA samt inom VAS-rådet med VA-försörjningsfrågor som berör hela Stockholmsregionen. Vi har i och med Ekerös inträde ett tekniskt och affärsmässigt gränssnitt mot Stockholm Vatten.

Knivsta kommun försörjs fortfarande med enkelledning från Norrvatten. För att öka redundans och leveranssäkerhet utreds möjligheten att förse Knivsta med alternativ dricksvattenförsörjning.



Med nuvarande tolkning av lagen om allmänna vattentjänster kommer VA-utbyggnad i högre grad krävas även till perifera och mindre bostadsområden. Ett samlat område om 20 - 30 fastigheter kan kräva kommunal VA-utbyggnad till stora kostnader. Roslagsvattens kommuner har ett flertal sådana områden.

Intresset från omvärlden för Roslagsvattenmodellen är fortsatt hög. En strukturerad utvidgning av verksamheten är välkommen i de fall det gynnar nuvarande ägare och kunder inom Roslagsvatten. En utökad regional samordning i Stockholmsregionen är särskilt nödvändig för att säkerställa infrastruktur till den snabbt växande regionen.

Roslagsvatten bevakar regeringens avfallsutredning kring insamling av förpackningar för att säkerställa att man tar hänsyn till de särskilda förutsättningarna i skärgårdskommuner.

En gemensam diskussion om nödvatten har initierats tillsammans med kommunerna.

VA

Österåker

Ett fortsatt planerande för det nya Österåker och småstaden Åkersberga utvecklas vidare och delprojekt kommer att startas upp. Mycket fokus ligger här på att leda om spillvatten från väst som idag belastar centrala Åkersberga. För centrala Åkersberga är framtagandet av en förnyelse-, förbättrings- och omlägningsplan samt att säkra dagvattenhanteringen viktigt.

Arbetet med en ny reningsverkslösning är den enskilt viktigaste frågan och mycket energi kommer att läggas på detta.

VA-planen tillsammans med dagvattenstrategin ska gå för antagande under våren/sommaren 2019.

Resultatet av VA-utredningen gällande Linanäs kapacitet för dricksvatten och spillvatten kommer våren 2019. Området är prioriterat i nya översiktsplanen och frågan är här hur många fler som kan anslutas till den allmänna VA-anläggningen med dagens reningsverk och överföringsledning för dricksvatten.

Vaxholm

Översynen av VA-planen inklusive dagvattenstrategin beräknas färdigställas och fastställas under 2019.

Nya verksamhetsområden för vattentjänster planeras inrättas för Påsundsstrand och Skarpö etapp 3.

Planarbete kommer att ske i samarbete med kommunen avseende de detaljplaner som

kommunen prioriterar.

Förhandlingarna med Käppalaförbundet om en framtida anslutning av Vaxholms stad fortgår, parallellt säkerställer Roslagsvatten att det finns ytterligare alternativ jämte en anslutning till Käppala. Därför pågår utvärdering av ett eventuellt nytt reningsverk i Täljö, i vilken ett projekt för tillståndsansökan har påbörjats. Likaså pågår en utvärdering av att bygga ut befintligt reningsverk för att möta morgondagens behov.

Knivsta

Under 2019 ska ansökan om utökat tillstånd för reningsverket skickas in till Länsstyrelsen. Roslagsvatten ska ta fram en avsiktsförklaring mellan Roslagsvatten, Sigtuna Vatten och Renhållning och Knivsta kommun (Roslagsvatten är Knivsta kommuns förhandlingspart), som ska ligga till grund inför fortsatt upphandling och förstudie av anslutning till Käppalaverket.

Avsiktsförklaringen ska vara klar före förstudien därefter vidtar processen att ta fram huvudavtal mellan de parter som är berörda angående medlemskap i Käppalaförbundet. Parallellt ska utredningar om Käppalatunneln, samt analys av förstudien inför genomförandeavtal startas upp.

En reservoar för att klara dricksvattenproduktionen i Knivsta vid störningar på huvudvattenledningen in till kommunen, utreds vidare under 2019 av Norrvatten med stöd av Roslagsvatten och Knivsta kommun.


Exploateringsavtalet för tidigare VA-utbyggnadsetapper i Alsike har reglerats och meddelande om förbindelsepunkt har skickats ut till samtliga anslutna inom exploateringsområdet.

Vallentuna

Utbyggnaden av huvudledningarna från Karby/Brottby har pausats i väntan på större klarhet i Kristinebergsprojektet samt kommande detaljplaner i området Karby/Brottby. Enligt avtal kan ytterligare ca 1000 personer anslutas till Margretelunds reningsverk i Österåkers kommun, men därefter måste huvudledningarna vara i drift.

För att komma vidare med Kristineberg har kommunen valt att slå ihop etapp 1 och 4, som är oberoende av övriga exploatörer. Spillvattnet från dessa etapper samt från detaljplan Okvista 5 planeras för närvarande att pumpas till befintligt nät eftersom huvudledningsprojektet är pausat.

Flera detaljplaner är under framtagande eller genomförande inom Vallentuna tätort. Det kommer att föranleda en del omläggningar av ledningar men ger också tillfälle att dimensionera upp och renovera äldre ledningar samt förbättra dagvattenhanteringen i de



centrala delarna.

Kommunen har fått ett stort antal planansökningar i Lindholmen och flera detaljplaner planeras påbörjas under 2019. Det innebär att uppdimensioneringen av dricksvattenledningen mellan Molnby och Lindholmen behöver prioriteras. Planeringsarbetet påbörjas snarast för att säkerställa att ledningen kan tas i drift i samband med att de första detaljplanerna genomförs.

Utifrån resultatet av utredningen gällande VA-försörjning för norra Vallentuna kommer ett flertal större investeringar läggas in i planeringen för kommande år.

VA-planen behöver uppdateras med avseende på utbyggnadsplan, eftersom kommunens bostadsbyggnadsprognos har förändrats sedan VA-planen togs fram. En modell för att hålla utbyggnadsplanen à jour ska arbetas fram.

Ekerö

Taxan för 2019 ligger kvar på samma nivå som 2018.

Planarbetet kommer att ske i samarbete med kommunen gällande de detaljplaner som kommunen prioriterar. Detaljplanen för Söderberga och Svanhagen kommer fortsatt att försenas i väntan på att trafiksituationen längs Färentunavägen blir löst. Trafikverket ska bygga en rondell för infarten mot Svanhagen vilket innebär att omkringliggande områden inte kan exploateras.

Under 2019 kommer utredningar gällande Ekerö centrum och södra Färingsö att påbörjas med syfte att ta fram strategier hur VA-verksamheten kan byggas ut utifrån befintliga och kommande detaljplaner.

Avfall och Miljölogistik förväntad utveckling

Utvecklingen av avfallsområdet är som regel en långsiktig process. Den nuvarande avfallsplanen mål ligger fast till och med 2020 vilket innebär fortsatt fokus på ökad insamling av matavfall, förbättrade möjligheter att sortera avfall för materialåtervinning och förbättrade möjligheter att sortera farligt avfall.

Service och leveranssäkerhet

Digitalisering av körlistor och införandet av digital tömningsregistrering förväntas leda till ökade möjligheter till kontroll av kvalitet på entreprenörernas utförda tjänster och ökad leveranssäkerhet. Förberedelser inför ny entreprenad för insamling av slam kommer att genomföras under året men inget entreprenadbyte och ingen större förändring av behandlingsmetoder planeras under 2019.



Kundfokus och information

Då insamlingssystemet för matavfall etablerats blir resultatet av insamlingen mer avhängigt i vilken grad kunderna källsorterar och nyttjar insamlingssystemen. För att möta denna utveckling har avfallsverksamhetens interna processer fått ett tydligare kundfokus. Utvecklingen av information om avfallshanteringstjänster kombineras med kommunikationsinsatser i syfte att motivera till beteendeförändring och återkoppling av miljönytta.

Säkerhetsproblematik i trånga områden

En ökad riskmedvetenhet och kontinuerligt ökad trängsel förväntas leda till att behovet av att flytta avfallshämtning från enskilda fastigheter till gemensamma insamlingsplatser ökar, särskilt i trånga områden och/eller områden med undermåliga vägar. Utvecklingen kan till viss del hanteras genom utvecklade metoder för insamling och användning av specialfordon men kan komma att leda till en försämrad och/eller fördyrad service.

Utveckling av återvinningscentralen på Eriksö i Vaxholm

Projektet för ombyggnad av återvinningscentralen kommer att fortskrida och resultera i en ökad servicenivå. Utöver en generellt förbättrad trafiksituation och hantering av nuvarande avfallsfraktioner ska ombyggnationen resultera i en säkrare hantering av farligt avfall och möjlighet till återbruk.



Förändring av eget kapital

Moderbolaget

Aktiekapitalet uppgår på balansdagen till 5 287 (5 287) kkr och totalt eget kapital uppgår på balansdagen till 5 483 (7 062) kkr.

Föregående års resultat uppgick till 0 kkr. Årets resultat uppgår till -1 579 kkr.

Koncernen

Koncernens totala aktiekapital uppgår på balansdagen till 5 287 (5 287) kkr och totalt eget kapital för koncernen uppgår på balansdagen till 142 781 (113 380) kkr.

Föregående års totala resultat uppgick till 47 990 kkr. Koncernens totala resultat för 2018 uppgår till 27 496 kkr.

Förslag till vinstdisposition

Styrelsen föreslår att den ansamlade förlusten 1 578 966 kronor, överförs i ny räkning.

Styrelsens yttrande över verksamhetens förenlighet med bolagsordningen

Styrelsen bedömer att den verksamhet som bolaget bedrivit under verksamhetsåret varit förenlig med de fastställda kommunala ändamålen i bolagsordningen.

Hållbarhetsrapport

I enlighet med ÅRL 6 kap 11§ har Roslagsvatten AB för första gången upprättat en hållbarhetsrapport. Roslagsvatten har valt att upprätta den lagstadgade hållbarhetsrapporten som en från årsredovisningen avskild rapport. Hållbarhetsrapporten har överlämnats till revisorn samtidigt som årsredovisningen. Hållbarhetsrapporten finns tillgänglig på www.roslagsvatten.se/hallbarhetsrapport-2018



Koncernresultaträkning	Not	2018	2017
Rörelsens intäkter			
Nettoomsättning	2	389 448	377 483
Övriga rörelseintäkter	2	43 670	20 777
Erhållna bidrag		227	396
Aktiverat arbete för egen räkning		<u>9 976</u>	<u>12 992</u>
Summa rörelsens intäkter		443 321	411 648
Rörelsens kostnader			
Inköp av vatten		-29 259	-27 866
Övriga externa kostnader	3	-226 620	-179 057
Personalkostnader	4	-92 156	-82 394
Överskottsfond pensioner		1 229	1 312
Av- och nedskrivningar av materiella och immateriella anläggningstillgångar		-57 942	-57 737
Förlust avyttring anläggningstillgångar		<u>-50</u>	<u>-409</u>
Summa rörelsens kostnader		-404 798	-346 151
Rörelseresultat		38 523	65 497
Resultat från finansiella poster			
Övriga ränteintäkter och liknande resultatposter	5	1 188	412
Räntekostnader och liknande resultatposter	6	<u>-4 619</u>	<u>-4 328</u>
Summa resultat från finansiella poster		-3 431	-3 916
Resultat efter finansiella poster		35 092	61 581
Skatt på årets resultat	7	<u>-7 596</u>	<u>-13 591</u>
Årets resultat		<u>27 496</u>	<u>47 990</u>

Koncernbalansräkning	Not	2018-12-31	2017-12-31
Tillgångar			
Anläggningstillgångar			
Immateriella anläggningstillgångar			
Immateriella anläggningstillgångar	8	<u>413</u>	<u>892</u>
Summa immateriella anläggningstillgångar		<u>413</u>	<u>892</u>
Materiella anläggningstillgångar			
Byggnader och mark	9	129 193	136 216
VA-ledningar, maskiner och andra tekniska anläggningar	10	1 296 474	1 250 317
Inventarier, verktyg och installationer	11	13 859	16 266
Finansiell leasing	12	3 533	3 488
Pågående arbete	13	<u>382 282</u>	<u>299 055</u>
Summa materiella anläggningstillgångar		<u>1 825 341</u>	<u>1 705 342</u>
Finansiella anläggningstillgångar			
Andra långfristiga fordringar		<u>5 548</u>	<u>4 735</u>
Summa finansiella anläggningstillgångar		<u>5 548</u>	<u>4 735</u>
Summa anläggningstillgångar		<u>1 831 302</u>	<u>1 710 969</u>
Omsättningstillgångar			
Varulager			
Råvaror och förnödenheter		<u>760</u>	<u>772</u>
Summa varulager		<u>760</u>	<u>772</u>
Kortfristiga fordringar			
Kundfordringar		105 348	78 931
Skattefordringar		2 268	2 264
Övriga kortfristiga fordringar		12 873	18 460
Förutbetalda kostnader och upplupna intäkter	14	<u>23 225</u>	<u>9 624</u>
Summa kortfristiga fordringar		<u>143 714</u>	<u>109 279</u>
Kassa och bank		<u>165 809</u>	<u>157 317</u>
Summa omsättningstillgångar		<u>310 283</u>	<u>267 368</u>
Summa tillgångar		<u>2 141 585</u>	<u>1 978 337</u>



Koncernbalansräkning	Not	2018-12-31	2017-12-31
Eget kapital och skulder			
Eget kapital			
Aktiekapital		5 287	5 287
Övrigt tillskjutet kapital		1 023	1 023
Annat eget kapital inklusive årets resultat		<u>136 471</u>	<u>107 070</u>
Summa eget kapital		<u>142 781</u>	<u>113 380</u>
Avsättningar			
Uppskjutna skatter	15	<u>35 636</u>	<u>29 997</u>
Summa avsättningar		<u>35 636</u>	<u>29 997</u>
Långfristiga skulder			
Skulder till kreditinstitut	16	221 341	159 038
Periodiserade anläggningsavgifter		787 793	661 805
Skuld till Knivsta, Vaxholm, Österåkers och Vallentuna kommuner		50 485	50 485
Övriga långfristiga skulder		<u>5 671</u>	<u>4 458</u>
Summa långfristiga skulder		<u>1 065 290</u>	<u>875 786</u>
Kortfristiga skulder			
Skulder till kreditinstitut	16	685 664	774 021
Leverantörsskulder		73 970	73 457
Övriga kortfristiga skulder		81 796	70 085
Upplupna kostnader och förutbetalda intäkter	17	<u>56 448</u>	<u>41 611</u>
Summa kortfristiga skulder		<u>897 878</u>	<u>959 174</u>
Summa eget kapital och skulder		<u>2 141 585</u>	<u>1 978 337</u>




Kassaflödesanalys för koncernen	2018	2017
Den löpande verksamheten		
Rörelseresultat efter finansiella poster	35 092	61 581
Justering för poster som inte ingår i kassaflödet		
Av- och nedskrivningar	57 992	58 146
Överskottsfond pensioner	1 229	1 312
Periodiserade anläggningsavgifter	119 903	90 065
Betald inkomstskatt	<u>-57</u>	<u>-386</u>
Kassaflöde från den löpande verksamheten före förändringar av rörelsekapitalet	214 159	210 718
Ökning/minskning varulager	12	40
Ökning/minskning övriga kortfristiga fordringar	-34 433	43 939
Ökning/minskning övriga kortfristiga rörelseskulder	<u>33 146</u>	<u>29 475</u>
Kassaflöde från den löpande verksamheten	212 884	284 172
Kassaflöde från investeringsverksamheten		
Investeringar i materiella anläggningstillgångar	-178 525	-211 015
Placeringar i övriga finansiella anläggningstillgångar	<u>-833</u>	<u>-2 932</u>
Kassaflöde från investeringsverksamheten	-179 358	-213 947
Finansieringsverksamheten		
Upptagna lån	4 966	-
Mottagna/återbetalda depositioner	-	-2 500
Amortering av skuld	<u>-30 000</u>	<u>-10 500</u>
Kassaflöde från finansieringsverksamheten	-25 034	-13 000
Årets kassaflöde	8 492	57 225
Likvida medel vid årets början	<u>157 317</u>	<u>100 092</u>
Likvida medel vid årets slut	<u>165 809</u>	<u>157 317</u>

Handwritten signature and date:
2018-12-31
R. R. J. [Signature]

Resultaträkning	Not	2018	2017
Moderbolag			
Rörelsens intäkter			
Nettoomsättning	2	434 060	442 987
Övriga rörelseintäkter	2	227	396
Aktiverat arbete för egen räkning		<u>9 977</u>	<u>13 065</u>
Summa rörelsens intäkter		444 264	456 448
Rörelsens kostnader			
Inköp av vatten		-30 430	-27 866
Övriga externa kostnader	3	-226 053	-178 776
Utförda entreprenader		-93 025	-161 358
Personalkostnader	4	-92 156	-82 467
Överskottsfond pensioner		1 229	1 312
Av- och nedskrivningar av materiella och immateriella anläggningstillgångar		-5 040	-6 607
Förlust avyttring anläggningstillgångar		<u>-50</u>	<u>-428</u>
Summa rörelsens kostnader		-445 525	-456 190
Rörelseresultat	18	-1 261	258
Resultat från finansiella poster			
Övriga ränteintäkter och liknande resultatposter	5	1	10
Räntekostnader och liknande resultatposter	6	<u>-266</u>	<u>-211</u>
Summa resultat från finansiella poster		-265	-201
Resultat efter finansiella poster		-1 526	57
Skatt på årets resultat	7	<u>-53</u>	<u>-57</u>
Årets resultat		<u>-1 579</u>	<u>0</u>

Balansräkning	Not	2018-12-31	2017-12-31
Moderbolag			
Tillgångar			
Anläggningstillgångar			
Immateriella anläggningstillgångar			
Immateriella anläggningstillgångar	8	<u>413</u>	<u>892</u>
Summa immateriella anläggningstillgångar		<u>413</u>	<u>892</u>
Materiella anläggningstillgångar			
Inventarier, verktyg och installationer	11	6 395	9 792
Finansiell leasing	12	3 533	3 488
Pågående arbete	13	<u>382 282</u>	<u>299 055</u>
Summa materiella anläggningstillgångar		<u>392 210</u>	<u>312 335</u>
Finansiella anläggningstillgångar			
Andelar i koncernföretag	19	496	496
Andra långfristiga fordringar		<u>3 438</u>	<u>2 229</u>
Summa finansiella anläggningstillgångar		<u>3 934</u>	<u>2 725</u>
Summa anläggningstillgångar		<u>396 557</u>	<u>315 952</u>



Balansräkning	Not	2018-12-31	2017-12-31
Moderbolag			
Omsättningstillgångar			
Varulager			
Råvaror och förnödenheter		<u>333</u>	<u>365</u>
Summa varulager		<u>333</u>	<u>365</u>
Kortfristiga fordringar			
Kundfordringar		1 282	1 138
Skattefordringar		2 065	2 062
Övriga kortfristiga fordringar		5 894	17 655
Förutbetalda kostnader och upplupna intäkter	14	<u>3 822</u>	<u>5 012</u>
Summa kortfristiga fordringar		<u>13 063</u>	<u>25 867</u>
Kortfristiga placeringar			
Kortfristiga placeringar		<u>200</u>	<u>200</u>
Summa kortfristiga placeringar		<u>200</u>	<u>200</u>
Kassa och bank		<u>52 510</u>	<u>36 209</u>
Summa omsättningstillgångar		<u>66 106</u>	<u>62 641</u>
Summa tillgångar		<u>462 663</u>	<u>378 593</u>

⊕

15/11

Balansräkning	Not	2018-12-31	2017-12-31
Moderbolag			
Eget kapital och skulder			
Eget kapital			
Bundet eget kapital			
Aktiekapital	20	5 287	5 287
Överkursfond		1 023	1 023
Reservfond		<u>752</u>	<u>752</u>
Summa bundet eget kapital		<u>7 062</u>	<u>7 062</u>
Fritt eget kapital			
Årets resultat	21	-1 579	-
Summa fritt eget kapital		<u>-1 579</u>	<u>0</u>
Summa eget kapital		<u>5 483</u>	<u>7 062</u>
Långfristiga skulder			
Övriga långfristiga skulder		<u>2 651</u>	<u>2 458</u>
Summa långfristiga skulder		<u>2 651</u>	<u>2 458</u>
Kortfristiga skulder			
Skulder till koncernföretag		325 531	252 665
Leverantörsskulder		73 970	73 457
Övriga kortfristiga skulder		4 787	3 762
Upplupna kostnader och förutbetalda intäkter	17	<u>50 241</u>	<u>39 189</u>
Summa kortfristiga skulder		<u>454 529</u>	<u>369 073</u>
Summa eget kapital och skulder		<u>462 663</u>	<u>378 593</u>



Kassaflödesanalys	2018	2017
Moderbolag		
Den löpande verksamheten		
Rörelseresultat efter finansiella poster	-1 526	57
Justering av poster som inte ingår i kassaflödet		
Av- och nedskrivningar	5 090	7 035
Överskottsfond pensioner	1 229	1 312
Betald inkomstskatt	<u>-56</u>	<u>-385</u>
Kassaflöde från den löpande verksamheten före förändringar av rörelsekapitalet	4 737	8 019
Kassaflöde från förändringar av rörelsekapital		
Ökning/minskning varulager	32	116
Ökning/minskning övriga kortfristiga fordringar	12 807	4 619
Ökning/minskning övriga kortfristiga rörelseskulder	<u>85 456</u>	<u>38 959</u>
Kassaflöde från den löpande verksamheten	103 032	51 713
Kassaflöde från investeringsverksamheten		
Investeringar i materiella anläggningstillgångar	-85 502	-49 674
Placeringar i övriga finansiella anläggningstillgångar	<u>-1 229</u>	<u>-3 209</u>
Kassaflöde från investeringsverksamheten	-86 731	-52 883
Finansieringsverksamheten		
Kassaflöde från finansieringsverksamheten	0	0
Årets kassaflöde	16 301	-1 170
Likvida medel vid årets början	<u>36 209</u>	<u>37 379</u>
Likvida medel vid årets slut	<u>52 510</u>	<u>36 209</u>




Noter, gemensamma för moderbolag och koncern

Not 1 Redovisnings- och värderingsprinciper

Års- och koncernredovisningen har upprättats med tillämpning av årsredovisningslagen och Bokföringsnämndens allmänna råd BFNAR 2012:1 Årsredovisning och koncernredovisning (K3).

Koncernredovisning

Koncernredovisningen omfattar moderbolaget Roslagsvatten AB och de företag över vilket moderföretaget har direkt eller indirekt bestämmande och inflytande. Bestämmande inflytande innebär en rätt att utforma ett annat företags finansiella och operativa strategier i syfte att erhålla ekonomiska fördelar. Bestämmande inflytande föreligger i normalfallet då moderbolaget direkt eller indirekt innehar aktier som representerar mer än 50 procent av rösterna.

Roslagsvattens koncernredovisning upprättas enligt förvärvsmetoden. Det innebär att anskaffningsvärdet för aktier i dotterbolag elimineras mot det egna kapitalet som fanns i respektive bolag vid förvärvstillfället. Dotterbolagens intjänade vinstmedel inräknas i koncernens eget kapital endast till den del de intjänats efter den tidpunkt då dotterbolaget förvärvades och fram till och med att moderbolaget ej längre har ett bestämmande inflytande över dotterbolaget.

Alla koncerninterna transaktioner, mellanhavanden samt orealiserade vinster och förluster hänförliga till koncerninterna transaktioner har eliminerats vid upprättande av koncernredovisning.

Intäktsredovisning

Prissättning för försäljning av bolagets produkter och tjänster som regleras i Vattentjänstlagen sker med hänsyn till självkostnadsprincipen.

Intäkter har tagits upp till verkligt värde av vad som erhållits eller kommer att erhållas vid leverans till kund enligt försäljningsvillkoren.

Anläggningsavgifterna skall täcka: avskrivningar på nyinvesteringar i ledningsnät, avskrivningstiden för ledningsnät som är 30-50 år, del av huvudanläggningen, administration (så som fakturering, kommunikation med kund, kontrakt, inspektion m m) och räntekostnader för nyanläggning i ledningsnät.

Från 1 januari 2018 har periodiseringen förlängts från tidigare 30 år till 46 år. Ändringen har gjorts för att bättre avspegla den ekonomiska livslängden för anläggningen intäkten härstammar från.



Handwritten signature and initials in blue ink, including a large stylized signature and the initials 'AR' below it.

Intäkter från anläggningsavgifter periodiseras enligt:

År 1 10 % för administrationskostnader
År 2 - 46 2 % per år intäktsförs.

Inkomstskatter

Aktuella skatter värderas utifrån de skattesatser och skatteregler som gäller på balansdagen. Uppskjutna skatter värderas utifrån de skattesatser och skatteregler som är beslutade före balansdagen.

Aktuell skatt, liksom förändring i uppskjuten skatt, redovisas i resultaträkningen om inte skatten är hänförlig till en händelse eller transaktion som redovisas direkt i eget kapital. Skatteeffekter av poster som redovisas direkt mot eget kapital, redovisas mot eget kapital.

Uppskjuten skatt

Uppskjuten skatt avser temporära skillnader som hänför sig till skillnad mellan redovisat värde och skattemässigt värde på inventarier.

Varulager

Varulagret består av reservdelar och värderas till inköpspris.

Immateriella tillgångar

Immateriella anläggningstillgångar redovisas till anskaffningsvärde minskat med ackumulerade avskrivningar och nedskrivningar. Aktiveringsmodellen tillämpas för internt upparbetade immateriella tillgångar. Avskrivningar görs linjärt över den bedömda nyttjandetiden. Avskrivningstiden för internt upparbetade immateriella anläggningstillgångar uppgår till tre år.

Materiella anläggningstillgångar

Materiella anläggningstillgångar redovisas till anskaffningsvärde minskat med avskrivningar. I anskaffningsvärdet ingår utgifter som direkt kan hänföras till förvärvet av tillgången. När en komponent i en anläggningstillgång byts ut, uträngörs eventuell kvarvarande del av den gamla komponenten och den nya komponentens anskaffningsvärde aktiveras. Tillkommande utgifter som avser tillgångar som inte delas upp i komponenter läggs till anskaffningsvärdet om de beräknas ge företaget framtida ekonomiska fördelar, till den del tillgångens prestanda ökar i förhållande till tillgångens värde vid anskaffningstidpunkten. Utgifter för löpande reparation och underhåll redovisas som kostnader. Realisationsvinst respektive realisationsförlust vid avyttring av en anläggningstillgång redovisas som övrig rörelseintäkt respektive övrig rörelsekostnad.

Då framtida avloppslösning har dragit ut på tiden har avskrivningstiden för Margretelunds reningsverk i Österåker och Blynäs reningsverk i Vaxholm förlängts med fem år från 2021 till 2026.



Materiella anläggningstillgångar skrivs av systematiskt över tillgångens bedömda nyttjandeperiod. När tillgångarnas avskrivningsbara belopp fastställs, beaktas i förekommande fall tillgångens restvärde. Bolagets mark har obegränsad nyttjandeperiod och skrivs inte av. Linjär avskrivningsmetod används för övriga typer av materiella tillgångar. Följande avskrivningstider tillämpas:

Byggnader, avloppsreningsverk	
Grundläggning, betongarbeten, överbyggnad och stomme	75 år
Tak, vvs-stammar, el	30 år
Yttre och inre stomkomponenter	25 år
Byggnader, övrigt	33 år
Tekniska anläggningar, avloppsreningsverk	
Elkraft	30 år
Rörsystem	25 år
Luftningsanläggning	20 år
Pumpar, vvs och luftbehandling	15 år
Skrapor, styr-övervakning, reglering och övrigt	10 år
Maskiner och andra tekniska anläggningar	
VA-ledningar	30-50 år
LTA-pumpar	11 år
Övrigt	10 år
Inventarier	
Kontorsinventarier	10 år
IT-utrustning	3-7 år
Leasing	
Leasingbilar	3 år

Finansiella instrument

Kundfordringar och övriga fordringar

Fordringar redovisas som omsättningstillgångar med undantag för poster med förfallodag mer än 12 månader efter balansdagen, vilka klassificeras som anläggningstillgångar.

Fordringar tas upp till det belopp som förväntas bli inbetalt efter avdrag för individuellt bedömda osäkra fordringar. Fordringar som är räntefria eller som löper med ränta som avviker från marknadsräntan och har en löptid överstigande 12 månader redovisas till ett diskonterat nuvärde och tidsvärdeförändringen redovisas som ränteintäkt i resultaträkningen.



Aktier och andelar i dotterföretag

Aktier och andelar i dotterföretag redovisas till anskaffningsvärde efter avdrag för eventuella nedskrivningar. I anskaffningsvärdet ingår köpeskillingen som erlagts för aktierna samt förvärvskostnader. Utdelning från dotterföretag redovisas som intäkt.

Skulder

Skulder redovisas till anskaffningsvärde. Reserv för uppkomna skador som Roslagsvatten kan bli ersättningskyldiga till har värderats till summan av inkomna krav.

Obeskattade reserver

Obeskattade reserver redovisas med bruttobelopp i balansräkningen som annat eget kapital. Den uppskjutna skatteskulden som är hänförlig till reserverna redovisas som uppskjutna skatter.

Kassaflödesanalys

Kassaflödesanalysen upprättas enligt indirekt metod. Det redovisade kassaflödet omfattar endast transaktioner som medfört in- eller utbetalningar.

Nyckeltalsdefinitioner

Soliditet

Eget kapital och obeskattade reserver (med avdrag för uppskjuten skatt) i förhållande till balansomslutning.

Avkastning på totalt kapital

Resultat före avdrag för räntekostnader i förhållande till genomsnittlig balansomslutning.

A handwritten signature in blue ink, possibly reading 'R. Roslag', with the date '11/13' written above it. There is also a small blue mark resembling a checkmark or the letter 'f' to the right of the signature.

Not 2 Rörelsens intäkter

	<u>2018</u>	<u>2017</u>
Koncernens anläggningsavgifter		
Periodiserade intäkter från tidigare år	18 312	23 550
Årets periodiserade intäkter	<u>15 357</u>	<u>16 977</u>
Summa	<u>33 669</u>	<u>40 527</u>
Moderbolagets intäkter		
Utförda entreprenader	93 025	161 358
Övrig försäljning	<u>341 261</u>	<u>281 629</u>
Summa	<u>434 286</u>	<u>442 987</u>

I övrig försäljning ingår debitering från moderbolaget till dotterbolagen för gemensamma kostnader för administration, ledning och utveckling

Not 3 Ersättning till revisorerna

	<u>2018</u>	<u>2017</u>
Revision		
Ernst & Young, revision	600	320
Ernst & Young, lekmannarevision	69	-
Österåkers kommun, lekmannarevision	48	46
SP Sveriges Tekniska Forskningsinstitut AB, Revaq revision	<u>90</u>	<u>192</u>
Summa	<u>807</u>	<u>558</u>
Andra uppdrag än revisionsuppdraget		
Ernst & Young hållbarhetsredovisning, skatterådgivning samt övriga tjänster	<u>328</u>	-
Summa	<u>328</u>	<u>0</u>

Arvodet för revision avser både moderbolaget och koncernens.



Not 4 Löner, andra ersättningar och sociala kostnader

	<u>2018</u>	<u>2017</u>
Dotterbolagen har ingen personal anställd. Medelantalet heltidsanställda.		
Medelantalet anställda		
Kvinnor	52	50
Män	<u>69</u>	<u>60</u>
Totalt	<u>121</u>	<u>110</u>
Löner, ersättningar, sociala avgifter och pensionskostnader		
Löner och ersättningar till styrelsen och verkställande direktören		
	3 603	2 733
Löner och ersättningar till övriga anställda	<u>56 784</u>	<u>49 930</u>
	60 387	52 663
Sociala avgifter enligt lag och avtal	19 097	18 462
Pensionskostnader för styrelsen och verkställande direktören		
	865	475
Pensionskostnader för övriga anställda	5 561	5 333
Övriga personalkostnader	<u>6 246</u>	<u>5 461</u>
Totalt	<u>92 156</u>	<u>82 394</u>

Pensionsutfästelser för samtlig personal (inkl VD) betalas månatligen till fristående försäkringsbolag.

Den verkställande direktören avgick i november och har enligt avtalad överenskommelse en uppsägningstid om 7 månader. VD är arbetsbefriad under uppsägningstiden och hela beloppet är skuldfört i årsbokslutet.

Kostnad för inhyrd tf VD för en månad återfinns under övriga externa kostnader.

Styrelsearvodena för dotterbolagen redovisas även i moderbolaget. Styrelsearvode har betalats ut under året med totalt 1 160 kkr. Till ledamöter i Österåker med 703,5 kkr, i Vaxholm 93,4 kkr, i Knivsta 161,2 kkr, i Vallentuna 88,9 kkr och i Ekerö med 113,2 tkr.

	<u>2018</u>	<u>2017</u>
Styrelseledamöter och ledande befattningshavare		
Antal styrelseledamöter på balansdagen		
Kvinnor	2	2
Män	<u>4</u>	<u>4</u>
Totalt	<u>6</u>	<u>6</u>
Antal verkställande direktörer och andra ledande befattningshavare		
Kvinnor	3	4
Män	<u>7</u>	<u>5</u>
Totalt	<u>10</u>	<u>9</u>

Upplysningar om sjukfrånvaro	2018	2017
Sjukfrånvaro för kvinnor	6,9%	7,7%
Sjukfrånvaro för män	4,4%	3,7%
Sjukfrånvaro för anställda yngre än 49 år	4,2%	5,5%
Sjukfrånvaro för anställda äldre än 49 år	7,2%	5,5%

Sjukfrånvaro för varje ovanstående grupp anges i procent av gruppens sammanlagda ordinarie arbetstid.

Total sjukfrånvaro	5,5%	5,5%
Långtidssjukfrånvaro	3,0%	2,6%

Total sjukfrånvaro anges i procent av den anställdas sammanlagda ordinarie arbetstid. Långtidssjukfrånvaron är den andel av sjukfrånvaron som avser frånvaro under en sammanhängande tid av 60 dagar eller mer.

Den ordinarie arbetstiden har definierats som arbetstid enligt kollektivavtal eller annat avtal med den anställda. Semesterledighet och tjänstledighet ingår i ordinarie arbetstid.



Not 5 Övriga ränteintäkter och liknande resultatposter

	Koncernen		Moderbolaget	
	<u>2018</u>	<u>2017</u>	<u>2018</u>	<u>2017</u>
Ränteintäkter skattekonto	-	16	-	10
Ränteintäkter kundfordringar	<u>1 188</u>	<u>396</u>	<u>1</u>	-
Summa	<u>1 188</u>	<u>412</u>	<u>1</u>	<u>10</u>

Not 6 Räntekostnader och liknande resultatposter

	Koncernen		Moderbolaget	
	<u>2018</u>	<u>2017</u>	<u>2018</u>	<u>2017</u>
Inlåningsränta på tillgodohavande bank	437	379	215	134
Ränta skattekonto	-	1	-	1
Ränta på skulder till kreditinstitut	1 479	1 142	35	35
Borgensavgifter	2 695	2 773	8	8
Ränta på leverantörsskulder	<u>8</u>	<u>33</u>	<u>8</u>	<u>33</u>
Summa	<u>4 619</u>	<u>4 328</u>	<u>266</u>	<u>211</u>

Not 7 Skatt på årets resultat

	Koncernen		Moderbolaget	
	<u>2018</u>	<u>2017</u>	<u>2018</u>	<u>2017</u>
Aktuell skatt	-53	-55	-53	-57
Uppskjuten skatt	<u>-7 543</u>	<u>-13 536</u>	-	-
Skatt på årets resultat	-7 596	-13 591	-53	-57
Avstämning effektiv skattesats %	<u>21</u>	<u>22</u>	<u>100</u>	<u>100</u>
Redovisat resultat före skatt	36 672	61 580	53	57
Skatt på redovisat resultat enligt gällande skattesats (22%)	-8 067	-13 548	-12	-13
Skatteeffekt av ej avdragsgilla kostnader	-41	-46	-41	-46
Skatteeffekt av ej skattepliktiga intäkter	-	3	-	2
Skatteeffekt av ändrad skattesats*	<u>512</u>	-	-	-
Redovisad skattekostnad	<u>-7 596</u>	<u>-13 591</u>	<u>-53</u>	<u>-57</u>

* På överavskrivningar är den uppskjutna skattesatsen 20,6%

Not 8 Immateriella anläggningstillgångar

	Koncernen		Moderbolaget	
	<u>2018-12-31</u>	<u>2017-12-31</u>	<u>2018-12-31</u>	<u>2017-12-31</u>
Ingående anskaffningsvärden	2 397	2 397	2 397	2 397
Årets förändringar				
Utgående ackumulerade anskaffningsvärden	2 397	2 397	2 397	2 397
Ingående avskrivningar	-1 505	-1 025	-1 505	-1 025
Årets förändringar				
-Avskrivningar	<u>-479</u>	<u>-480</u>	<u>-479</u>	<u>-480</u>
Utgående ackumulerade avskrivningar	-1 984	-1 505	-1 984	-1 505
Utgående restvärde enligt plan	<u>413</u>	<u>892</u>	<u>413</u>	<u>892</u>

Not 9 Byggnader och mark

	Koncernen		Moderbolaget	
	<u>2018-12-31</u>	<u>2017-12-31</u>	<u>2018-12-31</u>	<u>2017-12-31</u>
Ingående anskaffningsvärden byggnader	162 875	158 013	-	-
Ingående anskaffningsvärden mark & markanläggningar	39 089	39 035	-	-
Inköp byggnader	1 121	-	-	-
Inköp mark och markanläggningar	78	54	-	-
Årets omklassificeringar	-	<u>4 863</u>	-	-
Utgående ackumulerade anskaffningsvärden	203 163	201 965	0	0
Ingående avskrivningar byggnader	-57 425	-50 112	-	-
Ingående avskrivningar markanläggningar	-8 324	-6 803	-	-
Årets avskrivningar byggnader	-6 696	-7 313	-	-
Årets avskrivningar markanläggningar	<u>-1 525</u>	<u>-1 521</u>	-	-
Utgående ackumulerade avskrivningar	-73 970	-65 749	0	0
Utgående restvärde enligt plan	<u>129 193</u>	<u>136 216</u>	<u>0</u>	<u>0</u>

Not 10 VA-ledningar, maskiner och andra tekniska anläggningar

	Koncernen		Moderbolaget	
	<u>2018-12-31</u>	<u>2017-12-31</u>	<u>2018-12-31</u>	<u>2017-12-31</u>
Ingående anskaffningsvärden VA-ledningar	1 462 328	1 315 126	-	-
Ingående anskaffningsvärden maskiner och andra tekniska anläggningar	143 043	134 490	-	-
Årets förändringar				
-Årets omklassificeringar	-328	154 745	-	-
-Inköp VA-ledningar	84 529	-	-	-
-Inköp maskiner och andra tekniska anläggningar	<u>5 102</u>	<u>1 010</u>	=	=
Utgående ackumulerade anskaffningsvärden	1 694 674	1 605 371	0	0
Ingående avskrivningar VA-ledningar	-276 580	-246 662	-	-
Ingående avskrivningar maskiner och andra tekniska anläggningar	-78 474	-67 643	-	-
Årets förändringar				
-Avskrivningar VA-ledningar	-32 785	-29 918	-	-
-Avskrivningar maskiner och andra tekniska anläggningar	-10 386	-10 831	-	-
-Omklassificeringar	<u>25</u>	=	=	=
Utgående ackumulerade avskrivningar	-398 200	-355 054	0	0
Utgående restvärde enligt plan	<u>1 296 474</u>	<u>1 250 317</u>	<u>0</u>	<u>0</u>

Not 11 Inventarier, verktyg och installationer

	Koncernen		Moderbolaget	
	<u>2018-12-31</u>	<u>2017-12-31</u>	<u>2018-12-31</u>	<u>2017-12-31</u>
Ingående anskaffningsvärden	53 792	57 979	37 510	42 382
Årets förändringar				
-Inköp	3 408	3 194	1 213	2 952
-Försäljningar och utrangeringar	-1 443	-7 824	-1 443	-7 824
-Årets omklassificeringar	<u>328</u>	<u>444</u>	=	=
Utgående ackumulerade anskaffningsvärden	56 085	53 793	37 280	37 510
Ingående avskrivningar	-37 527	-37 249	-27 718	-28 986
Årets förändringar				
-Försäljningar och utrangeringar	1 393	7 395	1 393	7 396
-Avskrivningar	-6 068	-7 673	-4 560	-6 128
-Omräkningsdifferenser	<u>-24</u>	=	=	=
Utgående ackumulerade avskrivningar	-42 226	-37 527	-30 885	-27 718
Utgående restvärde enligt plan	<u>13 859</u>	<u>16 266</u>	<u>6 395</u>	<u>9 792</u>

Not 12 Finansiell leasing

	Koncernen		Moderbolaget	
	<u>2018-12-31</u>	<u>2017-12-31</u>	<u>2018-12-31</u>	<u>2017-12-31</u>
Ingående anskaffningsvärden	10 242	8 719	10 242	8 719
Årets förändringar				
-Inköp	1 410	2 125	1 410	2 125
-Försäljningar och utrangeringar	<u>-494</u>	<u>-602</u>	<u>-494</u>	<u>-602</u>
Utgående ackumulerade anskaffningsvärden	11 158	10 242	11 158	10 242
Ingående avskrivningar	-6 753	-5 934	-6 753	-5 934
Årets förändringar				
-Försäljningar och utrangeringar	387	406	387	406
-Avskrivningar	<u>-1 259</u>	<u>-1 226</u>	<u>-1 259</u>	<u>-1 226</u>
Utgående ackumulerade avskrivningar	-7 625	-6 754	-7 625	-6 754
Utgående restvärde enligt plan	<u>3 533</u>	<u>3 488</u>	<u>3 533</u>	<u>3 488</u>

Not 13 Pågående arbeten

	Koncernen		Moderbolaget	
	<u>2018-12-31</u>	<u>2017-12-31</u>	<u>2018-12-31</u>	<u>2017-12-31</u>
Ingående anskaffningsvärde	299 055	251 896	299 055	251 896
Årets inköp	175 387	207 211	175 387	207 211
Årets omklassificeringar	<u>-92 160</u>	<u>-160 052</u>	<u>-92 160</u>	<u>-160 052</u>
Utgående anskaffningsvärde	<u>382 282</u>	<u>299 055</u>	<u>382 282</u>	<u>299 055</u>
Totalt restvärde pågående arbeten	<u>382 282</u>	<u>299 055</u>	<u>382 282</u>	<u>299 055</u>


Pågående arbeten	2018	2017
Roslagsvatten AB	1 166	1 429
Österåkersvatten AB	134 048	83 898
Vaxholmsvatten AB	70 712	58 023
Knivstavatten AB	45 880	45 580
Vallentunavatten AB	49 659	32 494
Ekerövatten AB	80 817	77 631
Summa	382 282	299 055

Not 14 Förutbetalda kostnader och upplupna intäkter

	Koncernen		Moderbolaget	
	<u>2018-12-31</u>	<u>2017-12-31</u>	<u>2018-12-31</u>	<u>2017-12-31</u>
Upplupna intäkter	19 432	4 612	29	-
Förutbetalda hyror	904	774	904	775
Förutbetalda kostnader	<u>2 889</u>	<u>4 238</u>	<u>2 889</u>	<u>4 237</u>
Summa	<u>23 225</u>	<u>9 624</u>	<u>3 822</u>	<u>5 012</u>

Not 15 Uppskjuten skatt

	Koncernen	
	<u>2018</u>	<u>2017</u>
Uppskjuten skatt på obeskattade reserver	35 573	29 934
Uppskjuten skatt hänförlig till temporär skillnad på byggnader och mark	<u>63</u>	<u>63</u>
Summa	<u>35 636</u>	<u>29 997</u>



Not 16 Upplåning

	Koncernen	
	<u>2018-12-31</u>	<u>2017-12-31</u>
Räntebärande skulder		
Långfristiga skulder		
Skulder till kreditinstitut	221 341	159 038
Skulder till Vallentuna kommun	<u>38 800</u>	<u>38 800</u>
Summa	260 141	197 838
Kortfristiga skulder		
Skulder till kreditinstitut	<u>685 664</u>	<u>774 021</u>
Summa	<u>685 664</u>	<u>774 021</u>
Summa räntebärande skulder	<u>945 805</u>	<u>971 859</u>
Förfallotider		
Den del av långfristiga skulder som förfaller till betalning senare än fem år efter balansdagen		
Skulder till kreditinstitut	<u>25 000</u>	<u>50 000</u>
Summa	<u>25 000</u>	<u>50 000</u>

Samtliga skulder till kreditinstitut är amorteringsfria. Lånen har en kapitalbindningstid på mellan ett och åtta år.

Skulden till Vallentuna kommun är ett räntefritt lån som kan nyttjas under 20 år.

Under året har 30,0 mkr amorterats på koncernens lån.

Österåkersvatten AB 13,0 mkr varav 1,0 mkr avser avfallsverksamheten

Vaxholmsvatten AB 3,0 mkr

Knivstavatten AB 2,0 mkr

Vallentunavatten AB 8,0 mkr

Ekerövatten AB 4,0 mkr

Säkerhet för samtliga lån är ställd genom kommunal borgen.



Not 17 Upplupna kostnader och förutbetalda intäkter

	Koncernen		Moderbolaget	
	<u>2018-12-31</u>	<u>2017-12-31</u>	<u>2018-12-31</u>	<u>2017-12-31</u>
Upplupna räntekostnader	3 430	678	202	156
Upplupna löner	1 579	-	1 579	-
Upplupna semesterlöner	3 512	4 233	3 512	4 233
Upplupna skadeersättningar	503	4 253	503	4 253
Övriga poster	<u>47 424</u>	<u>32 447</u>	<u>44 445</u>	<u>30 547</u>
Summa	<u>56 448</u>	<u>41 611</u>	<u>50 241</u>	<u>39 189</u>

Not 18 Försäljning och inköp inom koncernen

	<u>2018</u>	<u>2017</u>
Sålda varor och administrativa tjänster från moderbolaget	304 239	248 898
Sålt vatten och övriga kostnader från moderbolaget	<u>30 430</u>	<u>28 784</u>
Summa	<u>334 669</u>	<u>277 682</u>

Not 19 Andelar i koncernföretag

	<u>2018-12-31</u>	<u>2017-12-31</u>
Ingående anskaffningsvärde	<u>496</u>	<u>496</u>
Utgående ackumulerat anskaffningsvärde	496	496
Utgående ackumulerade nedskrivningar	0	0
Utgående ackumulerade värdeförändringar	0	0
Utgående restvärde enligt plan	<u>496</u>	<u>496</u>

Koncernföretag/ dotterbolag	<u>Org nr</u>	<u>Säte</u>	Kapital- andel (%)	Kapital- andel (kr)	Eget Kapital	Årets resultat
Österåkersvatten AB	556482-7946	Österåker	99,0	99 000	3 599	0
Vaxholmsvatten AB	556483-2987	Vaxholm	99,0	99 000	4 009	0
Knivstavatten AB	556633-6227	Knivsta	99,0	99 000	4 526	0
Vallentunavatten AB	556655-9836	Vallentuna	99,9	99 900	134	0
Ekerövatten AB	556956-2936	Ekerö	99,0	99 000	100	0

Not 20 Aktiekapital

Aktiekapitalet består av 52 868 st A-aktier med kvotvärde 100 kr.

Not 21 Förslag till disposition av resultatet

	<u>2018</u>	<u>2017</u>
Till årsstämman förfogande står följande vinstmedel:		
Årets förlust	-1 579	-
Summa	<u>-1 579</u>	<u>0</u>
Styrelsen föreslår att resultatet disponeras så att I ny räkning överförs	-1 579	-
Summa	<u>-1 579</u>	<u>0</u>

Not 22 Ställda säkerheter och eventalförpliktelser

Inga ställda säkerheter eller eventalförpliktelser finns.

Not 23 Väsentliga händelser efter räkenskapsårets slut

Inga väsentliga händelser har skett efter balansdagen.


Handwritten signature and initials in blue ink, including a stylized 'R' and 'H'.

Resultat- och balansräkningarna kommer att föreläggas årsstämman 2019-05-27 för fastställelse.

Åkersberga 2019-03-14



Michaela Fletcher
Styrelsens ordförande



Klas Bergström
Vice ordförande



Lars Lindgren



Sven Gustafsson



Parisa Liljestrand




Adam Reuterskiöld



Sören Karlsson
VD

Vår revisionsberättelse har lämnats 2019-03-15.

Ernst & Young AB



Fredric Hävrén
Auktoriserad Revisor