

Årsredovisning 2022  
för  
Stockholmsregionens Försäkring AB  
516406-0641

## Innehållsförteckning

Innehållsförteckning .....	2
Förvaltningsberättelse .....	3
Förslag till disposition beträffande försäkringsföretagets vinst eller förlust.....	5
Femårsöversikt.....	6
Resultatanalys.....	7
Förändringar i eget kapital.....	10
Redovisningsprinciper och risker .....	11
Noter till finansiella poster .....	20

## Förvaltningsberättelse

Styrelsen och verkställande direktören i Stockholmsregionens Försäkring AB ('SRF'), organisationsnummer 516406-0641 och med säte i Stockholm, avger härmed årsredovisning för 2022.

### Ägarstruktur

Stockholmsregionens Försäkring AB bildades år 2008 och ägs vid utgången av 2022 av de tjugotvå kommunerna Botkyrka, Danderyd, Ekerö, Haninge, Huddinge, Järfälla, Lidingö, Nacka, Norrtälje, Nynäshamn, Sigtuna, Sollentuna, Solna, Södertälje, Tyresö, Täby, Upplands-Bro, Upplands Väsby, Vallentuna, Vaxholm, Värmdö och Österåker.

### Verksamheten

SRF meddelar försäkringar för egendom, ansvar, trafik, fordon och olycksfall till ägarkommunerna samt vissa av deras medförsäkrade bolag och andra samägda kommunala intressen.

### Styrelsens utlåtande om bolagets verksamhet i enlighet med kommunallagen 6 kap. 9 §

Styrelsen har vid sitt möte den 31:a mars 2023 fastställt att den verksamhet som bolaget bedrivit under föregående kalenderår varit förenlig med det fastställda kommunala ändamålet och utförts inom ramen för de kommunala befogenheterna som är tillämpliga för bolaget.

### Organisation

Vid ordinarie bolagsstämma den 12:e maj 2022 beslutades omval av Camilla Broo, Daniel Broman, Daniel Dronjak, Katarina Kämpe, Per Larsson, Adam Reuterskiöld, Bino Drummond, Erik Fischer samt Jerri Bergström att utgöra bolagets styrelse. Stämman valde Adam Reuterskiöld till ordförande och Jerri Bergström till vice ordförande. Styrelsen hade 8 sammanträden under verksamhetsåret 2022 och närvaron var i genomsnitt 78 %. I samtliga styrelsesammanträden tjänstgjorde Maria Scheele som sekreterare.

Bolagets ledningsgrupp består av VD, vice VD/COO/HR, ekonomichef, försäkringschef och skadeförklaringschef. Utöver ledningsgruppen bedrivs den operativa verksamheten i huvudsak i två team - Försäkring och Skador. Vid utgången av 2022 hade bolaget totalt fjorton anställda varav nio kvinnor och fem män. Principer för ersättningar och förmåner behandlas under not 8 till balans- och resultaträkningen.

För att uppfylla kraven på företagsstyrning har SRF erforderliga centrala funktioner för intern styrning och kontroll. Arbetet inom de centrala funktionerna utförs av externa leverantörer då bolagets verksamhet och storlek inte motiverar egen personal för dessa funktioner.

Bolagets funktion för regelefterlevnad har, i enlighet med lagen (2018:2019) om försäkringsdistribution (LFD), genomfört vandelsprövning av ledamöter, personer i ledningen, anställda som omfattas av LFD samt de personer som utför arbete i de centrala funktionerna. Resultatet av prövningen är att bolaget och personerna uppfyller kraven utan anmärkning.

### Resultat och skadefall

Trots högre total skadekostnad jämfört mot föregående räkenskapsår redovisar bolaget ett positivt rörelseresultat för 2022. Årets resultat uppgår till 0 (888) kr och avsättning till säkerhetsreserven har gjorts med 254 (9 758) kkr. Premieintäkterna för egen räkning uppgår till 102 212 (102 730) kkr och skadekostnaderna för egen räkning uppgår till 66 635 (61 579) kkr. Årets driftskostnader uppgår till 34 542 (29 371) kkr och den totala kapitalavkastningen blev -562 (-339) kkr varav -931 kkr avser orealiserade värdeförändringar på placeringstillgångar.

Sammanfattningsvis står bolaget fortsatt väl rustat att kunna fullgöra sina åtaganden.

## Väsentliga händelser under året

På extra bolagsstämma den 8:e december 2022 beslutades att utöka ägarkretsen genom att erbjuda kommunerna Nykvarn, Salem, Sundbyberg och Upplands-Bro möjlighet att ansluta sig som delägare och försäkringstagare. Efter balansdagen har Salem tillträtt som delägare och de två kvarvarande kommunerna tillträder under första halvåret 2023.

I takt med att pandemirestriktionerna har lättat har verksamheten successivt kunna återgå till arbete på kontoret.

I juli inträffade brand i en bostadsbyggnad i Sigtuna kommun och i november orsakade brand stora skador på skolbyggnad i Tyresö kommun. Kostnaderna för dessa två brandskador belastar bolagets resultat med c:a 20 mkr.

Bolaget har under året genomfört upphandling av återförsäkringsavtal för 2023 vilken resulterade i c:a 15% högre återförsäkringspremier, en rad förbättringar i återförsäkringsskyddet men samtidigt också ökat eget risktagande inom det så kallade *självbehållet*.

## Förväntningar avseende den framtida utvecklingen

SRFs huvuduppdrag består i att tillhandahålla försäkringslösningar anpassade till kommunernas försäkringsbara risker och förutsättningar. Arbetet med utveckling av försäkringslösningarna sker kontinuerligt och under 2023 kommer den sista fasen i harmoniseringen av egendomsförsäkringen genomföras att gälla från 1:a januari 2024.

Försäkringsportföljen förväntas fortsätta expandera i takt med tillväxten i Stockholmsregionen, de nya delägande kommunerna och en ökande omfattning av medförsäkrade bolag.

Det oroliga världsläget och osäkerheterna kring den globala ekonomins utveckling förväntas påverka bolagets framtida möjlighet att upphandla kostnadseffektiva återförsäkringslösningar vilket i sin tur kan föranleda behov av justerade premier och ändrade självbehållsnivåer. Försämrade återförsäkringsmöjligheter är ett av de scenarion som utvärderas inom bolagets process för *Egen risk och solvenbedömning*.

## Hållbarhetsupplysning

Hållbarhet är ett centralt fundament för hur verksamheten bedrivs i samverkan med ägare, kunder, samarbetspartners, leverantörer, myndigheter och andra intressenter. Hållbarhet för SRF inkluderar de ekonomiska, sociala, miljömässiga och affärsetiska frågor som stödjer de Globala målen 'Agenda 2030' och FN-direktivet Global Compacts principer för ansvarsfullt företagande vilka inkluderar områdena mänskliga rättigheter, arbetsvillkor, miljö och anti-korruption.

Med hjälp av styrdokument, information, utbildning och dialog säkerställs att verksamhet bedrivs på ett hållbart sätt.

## Medarbetare

SRFs ambition är att vara en attraktiv arbetsgivare där god företagskultur och sunda värderingar skapar förutsättningar för alla medarbetare att trivas och utvecklas. Mångfald, jämställdhet, kompetensutveckling, lärande, hälsa, arbetsmiljö, balans, trygghet och långsiktighet lyfts här fram som särskilt viktiga frågor vilka tar sig i uttryck i form av:

- Systematiskt arbetsmiljöarbete
- Avtal med företagshälsovård för hälsokontroller, ergonomigenomgångar, samtalsstöd och andra friskvårdsinsatser
- Kollektivavtal med Försäkringsbranschens Arbetsgivarorganisation FAO
- Årliga ambitions- och prestationssamtal
- Regelbundna medarbetarundersökningar
- Lönerevisioner och lönekartläggningar

- Portal med samlad information om anställning och förmåner
- LIA-platser

### Miljö

SRF verkar för att minska verksamhetens direkta och indirekta miljöpåverkan. Som utpräglat tjänsteföretag är resor ett område med direkt miljöpåverkan. Bolaget har inga tjänste- eller förmånsbilar utan använder bilpooltjänster för de fall resor inte kan företas med kollektiva färdmedel. Omfattningen av resor minimeras även genom utbredd användning av digitala mötes- och kommunikationsplattformar. Genom fortsatt fokus på vidareutveckling av digitala arbetsprocesser minskas också den direkta miljöpåverkan av bolagets pappers- och posthantering.

I skaderegleringen prioriteras reparation, sanering, återanvändning och återvinning av sådant som skadats. För dessa ändamål har SRF avtal om miljömedveten hantering och inlösen av gods och fordon.

Utöver försäkring och skadeservice omfattar bolagets uppdrag att bistå försäkringstagarna i deras skadeförebyggande arbete. Genom att tillhandahålla information och kompetens har SRF möjlighet att indirekt påverka risken för utsläpp av koldioxid, giftiga ämnen och föroreningar till följd av bränder och andra skadehändelser.

### Väsentliga händelser efter balansdagen

Efter balansdagen har Salems kommun tillträtt som delägare i bolaget.

Inga andra väsentliga händelser har inträffat efter balansdagen.

### Förslag till disposition beträffande försäkringsföretagets vinst eller förlust

Till bolagsstämmans förfogande står enligt balansräkningen i bolaget fritt eget kapital om sammanlagt 0 kr.

Till bolagsstämmans förfogande står följande medel:

Balanserat resultat	0
Årets resultat	<u>0</u>
	0

Styrelsen föreslår att belopp disponeras enligt följande:

I ny räkning överförs 0 kr.

Bolagets resultat och ställning framgår av efterföljande redovisningshandlingar med belopp angivna i tusental kronor.

## Femårsöversikt

	2022	2021	2020	2019	2018
<b>Resultat</b>					
Premieintäkt för egen räkning	102 212	102 730	90 584	69 083	62 837
Kapitalavkastning överförd från finansrörelsen	2 159	-49	45	108	-121
Försäkringsersättningar för egen räkning	-66 635	-61 579	-50 930	-54 333	-35 167
Driftskostnad	-34 542	-29 371	-32 753	-32 426	-24 062
Försäkringsrörelsens tekniska resultat	3 049	11 660	6 723	-17 687	3 364
Årets resultat	0	888	-169	-296	487
<b>Ekonomisk ställning</b>					
Placeringsstillgångar	192 190	201 860	177 847	169 122	174 196
Försäkringstekniska avsättningar för egen räkning	75 782	68 710	72 094	67 109	63 286
Konsolideringskapital	147 136	143 719	133 074	126 854	144 870
Kapitalbas	133 411	131 529	120 108	119 435	135 593
varav primärkapital	133 411	131 529	120 108	119 435	135 593
varav tilläggskapital	-	-	-	-	-
Minimikapitalkrav	43 604	36 766	38 351	39 774	38 486
Solvenskapitalkrav	63 380	50 928	52 067	49 017	46 897
Solvenskvtot	210%	258%	231%	244%	289%
<b>Nyckeltal</b>					
Skadeförsäkringsrörelse					
Skadeprocent, f.e.r	65,2%	59,9%	56,2%	78,6%	56,0%
Driftskostnadsprocent, f.e.r	33,8%	28,6%	36,2%	46,9%	38,3%
Totalkostnadsprocent, f.e.r	99,0%	88,5%	92,4%	125,6%	94,3%
Kapitalförvaltning					
Direktavkastning	-0,1%	-1,1%	-1,1%	0,1%	0,7%
Totalavkastning	-0,1%	0,0%	0,0%	-0,1%	0,0%
Ekonomisk ställning					
Konsolideringsgrad	144,0%	139,9%	146,9%	183,6%	230,5%

### Definitioner

**Konsolideringskapital** beräknas som summan beskattat eget kapital och obeskattade reserver.

**Skadeprocent** är beräknad som försäkringsersättningar i procent av premieintäkterna.

**Driftkostnadsprocent** är beräknad som försäkringsrörelsens driftskostnader i procent av premieintäkterna.

**Totalkostnadsprocent** är beräknad som summan av skadekostnads- och driftskostnadsprocenten.

**Direktavkastning** är beräknad som kapitalavkastning, intäkter, i förhållande till genomsnittligt verkligt värde på posterna Placeringsstillgångar samt Kassa och bank.

**Totalavkastning** är beräknad som direktavkastning jämte orealiserade och realiserade värdeförändringar på placeringstillgångar i förhållande till genomsnittligt verkligt värde på posterna Placeringsstillgångar samt Kassa och bank.

**Konsolideringsgrad** är beräknad som konsolideringskapitalet i procent av premieinkomsten för egen räkning.

**Kapitalbas** är beräknad som det tillgängliga kapitalet, i förevarande fall det egna kapitalet med tillägg för obeskattad reserv.

**För egen räkning (f e r)** definieras som belopp efter avgiven återförsäkring.

## Resultatanalys

	Not	Direkt försäkring Svenska risker				
		Total	Företag o fastighet	Sjuk- och Olycksfall	Motorfordon	Trafik
<b>Skadeförsäkringsrörelsens tekniska resultat</b>						
Premieintäkter (efter avgiven återförsäkring)	(a)	102 212	59 212	21 894	18 964	2 142
Kapitalavkastning överförd från finansrörelsen		2 159	1 251	463	401	45
Försäkringsersättningar (efter avgiven återförsäkring)	(b)	-59 563	-35 720	-11 794	-10 057	-1 991
Förändring i Avsättning för oreglerade skador (efter avgiven återförsäkring)	(b)	-7 072	-204	-5 326	-934	-609
Driftskostnader		-34 542	-20 010	-7 399	-6 409	-724
Övriga tekniska kostnader (efter avgiven återförsäkring )		-145	-	-	-	-145
<b>Skadeförsäkringsrörelsens tekniska resultat</b>		<b>3 049</b>	<b>4 529</b>	<b>-2 163</b>	<b>1 964</b>	<b>-1 281</b>
<b>Avvecklingsresultat</b>		<b>6 271</b>	<b>8 684</b>	<b>-4 512</b>	<b>1 551</b>	<b>548</b>
<b>Försäkringstekniska avsättningar, före avgiven återförsäkring</b>						
Oreglerade skador		88 382	62 023	20 339	3 921	2 099
<b>Summa försäkringstekniska avsättningar, före avgiven återförsäkring</b>		<b>88 382</b>	<b>62 023</b>	<b>20 339</b>	<b>3 921</b>	<b>2 099</b>
<b>Återförsäkrarens andel av försäkringstekniska avsättningar</b>						
Oreglerade skador		12 600	12 600	0	0	0
<b>Summa återförsäkrarens andel av försäkringstekniska avsättningar</b>		<b>12 600</b>	<b>12 600</b>	<b>-</b>	<b>0</b>	<b>0</b>
<b>Noter till Resultatanalys för skadeförsäkringsrörelse</b>						
(a) <i>Premieintäkter (efter avgiven återförsäkring)</i>						
Premieinkomst (före avgiven återförsäkring)		137 144	91 775	22 494	18 964	3 911
Premier för avgiven återförsäkring		-34 932	-32 563	-600	0	-1 769
(b) <i>Försäkringsersättningar (efter avgiven återförsäkring)</i>						
Utbetalda försäkringsersättningar						
Före avgiven återförsäkring		-60 322	-36 479	-11 794	-10 057	-1 991
Återförsäkrarens andel		759	759	-	-	-
Förändring i oreglerade skador						
Före avgiven återförsäkring		-16 811	-9 942	-5 326	-934	-609
Återförsäkrarens andel		9 738	9 738	-	-	-

## Resultaträkning

TEKNISK REDOVISNING AV SKADEFÖRSÄKRINGSRÖRELSE	Not	2022	2021
<i>Premieintäkter (efter avgiven återförsäkring)</i>			
Premieinkomst (före avgiven återförsäkring)	3	137 144	135 792
Premier för avgiven återförsäkring		-34 932	-33 061
Förändring i avsättning för ej intjänade premier		-	-
<b>Summa premieintäkter (efter avgiven återförsäkring)</b>		<b>102 212</b>	<b>102 730</b>
<b>Kapitalavkastning överförd från finansrörelsen</b>	4	2 159	-49
<i>Försäkringsersättningar (efter avgiven återförsäkring)</i>			
Utbetalda försäkringsersättningar			
Före avgiven återförsäkring	5	-60 322	-106 948
Återförsäkrares andel	5	759	41 991
Förändring i Avsättning för oreglerade skador			
(efter avgiven återförsäkring)			
Före avgiven återförsäkring		-16 811	52 237
Återförsäkrares andel		9 738	-48 858
<b>Summa försäkringsersättningar (efter avgiven återförsäkring)</b>		<b>-66 635</b>	<b>-61 579</b>
Driftskostnader	6,8,9	-34 542	-29 371
Övriga tekniska kostnader	7	-145	-72
<b>Skadeförsäkringsrörelsens tekniska resultat</b>		<b>3 049</b>	<b>11 660</b>
<b>ICKE-TEKNISK REDOVISNING</b>			
Skadeförsäkringsrörelsens tekniska resultat		3 049	11 660
Kapitalavkastning, intäkter	10	1 445	1 256
Kapitalavkastning, kostnader	11	-1 076	-1 602
Orealiserad värdeförändring på placeringstillgångar	12	-931	7
Kapitalavkastning överförd till skadeförsäkringsrörelsen	4	-2 159	49
Övriga intäkter		2	2
<b>Resultat före bokslutsdispositioner och skatt</b>		<b>331</b>	<b>11 372</b>
Förändring av säkerhetsreserv		-254	-9 758
<b>Resultat före skatt</b>		<b>77</b>	<b>1 614</b>
Skatt på årets resultat	13	-77	-726
<b>ÅRETS RESULTAT</b>		<b>0</b>	<b>888</b>
<b>Rapport över totalresultat</b>			
	<b>Not</b>	<b>2022</b>	<b>2021</b>
Årets resultat		0	888
Övrigt totalresultat		-	-
<b>ÅRETS TOTALRESULTAT</b>		<b>0</b>	<b>888</b>



## Balansräkning

TILLGÅNGAR	Not	2022-12-31	2021-12-31
<b>Immateriella tillgångar</b>			
Andra immateriella tillgångar	16	4 010	5 610
<b>Placeringstillgångar</b>			
Obligationer och andra räntebärande värdepapper	14,22,25	192 190	201 860
<b>Återförsäkrars andel av Försäkringstekniska avsättningar</b>			
Oreglerade skador		12 600	2 861
<b>Fordringar</b>			
Fordringar avseende återförsäkring		517	286
Övriga fordringar		771	941
		<b>1 288</b>	<b>1 227</b>
<b>Andra tillgångar</b>			
Materiella tillgångar	17	294	104
Kassa och bank		29 110	7 099
		<b>29 405</b>	<b>7 203</b>
<b>Förutbetalda kostnader och upplupna intäkter</b>			
Upplupna ränteintäkter		1 027	382
Övriga förutbetalda kostnader och upplupna intäkter	18	1 279	6 013
		<b>2 307</b>	<b>6 395</b>
<b>SUMMA TILLGÅNGAR</b>		<b>241 799</b>	<b>225 157</b>

EGET KAPITAL, AVSÄTTNINGAR OCH SKULDER	Not	2022-12-31	2021-12-31
<b>Eget kapital</b>			
<i>Bundet eget kapital</i>			
Aktiekapital (1 062 122 st)		106 212	106 212
Pågående nyemission		3 164	0
<i>Fritt eget kapital</i>			
Balanserad vinst eller förlust		0	-888
Årets resultat		0	888
		<b>109 376</b>	<b>106 212</b>
<b>Obeskattade reserver</b>			
Säkerhetsreserv		37 761	37 507
<b>Försäkringstekniska avsättningar (före avgiven återförsäkring)</b>			
Oreglerade skador	19	88 382	71 571
		<b>88 382</b>	<b>71 571</b>
<b>Skulder</b>			
Övriga skulder	21	3 850	8 229
		<b>3 850</b>	<b>8 229</b>
<b>Upplupna kostnader och förutbetalda intäkter</b>			
Övriga upplupna kostnader och förutbetalda intäkter	22	2 430	1 637
<b>SUMMA EGET KAPITAL, AVSÄTTNINGAR OCH SKULDER</b>		<b>241 799</b>	<b>225 157</b>

## Förändringar i eget kapital

	Bundet eget kapital		Fritt eget kapital	
	Aktiekapital	Balanserat resultat	Årets resultat	Summa eget kapital
Ingående balans 2021	106 212	-718	-169	105 325
Vinstdisposition		-169	169	0
Årets resultat/totalresultat			888	888
<b>Utgående balans 2021</b>	<b>106 212</b>	<b>-888</b>	<b>888</b>	<b>106 212</b>
Ingående balans 2022	106 212	-888	888	106 212
Pågående nyemission	3 164			3 164
Vinstdisposition		888	-888	0
Årets resultat/totalresultat			0	0
<b>Utgående balans 2022</b>	<b>109 376</b>	<b>0</b>	<b>0</b>	<b>109 376</b>

## Redovisningsprinciper och risker

### Not 1 Redovisningsprinciper

#### Företagsinformation

Denna årsredovisning avseende perioden 2022-01-01 - 2022-12-31 för Stockholmsregionens Försäkring AB har upprättats och godkänts för utfärdande av styrelse och verkställande direktören och kommer att föreläggas årsstämman den 12 maj 2023 för fastställande.

Bolaget är ett svenskt försäkringsbolag med säte i Stockholm. Huvudkontorets adress är Benny Fredrikssons Torg 1 9tr, 111 51 Stockholm.

#### Överensstämmelse med normgivning och lag

Årsredovisningen är upprättad enligt Lag om årsredovisning i försäkringsföretag (ÅRFL), Finansinspektionens föreskrifter och allmänna råd om årsredovisning i försäkringsföretag FFFS 2019:23 samt Rådet för finansiell rapporteringsrekommendation RFR 2 redovisning för juridisk person. Bolaget tillämpar så kallad lagbegränsad IFRS. Detta innebär att samtliga av EU godkända IFRS och uttalanden tillämpas så långt det är möjligt inom ramen för svensk lag och med hänsyn till sambandet mellan redovisning och beskattning. Föreskrifter från Finansinspektionen hänvisar med vissa undantag och begränsningar till IFRS.

#### Bedömningar och uppskattningar i de finansiella rapporterna

##### Viktiga bedömningar vid tillämpningar av företagets redovisningsprinciper

Att upprätta de finansiella rapporterna i enlighet med IFRS kräver att företagsledningen gör bedömningar och uppskattningar samt gör antaganden som påverkar tillämpningen av redovisningsprinciperna och de redovisade beloppen av tillgångar, skulder, intäkter och kostnader. Uppskattningarna och antagandena är baserade på historiska erfarenheter och ett antal andra faktorer som under rådande förhållanden synes vara rimliga. Det verkliga utfallet kan avvika från dessa uppskattningar och bedömningar.

De viktigaste bedömningar som gjorts under året avser de försäkringstekniska avsättningarna. Avsättningarna kontrolleras och utvärderas löpande i det ordinarie bokslutsarbetet. Eventuellt överskott eller underskott i avsättningen för oreglerade skador, exklusive innevarande skadeår, redovisas i sin helhet i resultaträkningen som ett avvecklingsresultat.

Värderingen av de finansiella tillgångarna baseras på observerbara marknadspriser. Placeringstillgångarna består av räntefonder värderade till verkligt värde. Bolaget innehar endast noterade finansiella placeringstillgångar som klassificeras i nivå 1 enligt IFRS 13. Se not 15.

Ändringar av uppskattningar redovisas i den period ändringen görs om ändringen endast påverkat denna period, eller i den period ändringen görs och i framtida perioder om ändringen påverkar både aktuell period och framtida perioder.

#### Ändrade redovisningsprinciper föranledda av nya eller ändrade IFRS eller andra redovisningsregler

Inga av de IFRS eller IFRIC-tolkningar som för första gången är obligatoriska för det räkenskapsår som började 1 januari 2022 har haft någon väsentlig inverkan på Stockholmsregionens Försäkring AB:s resultaträkning eller balansräkning.

Bolaget har utnyttjat övergångsregeln i IFRS 9 vilket innebär att tillämpningen skjuts på till samma tidpunkt som IFRS 17 börjar att tillämpas.

## Nya redovisningsregler som ännu inte börjat tillämpas

Ett antal nya eller ändrade IFRS träder i kraft först under kommande räkenskapsår och har inte förtidstillämpats vid upprättandet av dessa finansiella rapporter.

### IFRS 17 Försäkringsavtal

IFRS 17 Insurance Contracts publicerades i maj 2017 av IASB. EU godkände standarden i november 2021 med undantag för en så kallad carve-out som avser regler om årskohorter. Undantaget innebär att regeln om årskohorter för vissa typer av försäkringsavtal inte behöver tillämpas. IFRS 17 är tillämpligt från 2023-01-01 för de företag som är noterade. Bolaget kommer inte tillämpa IFRS 17.

### IFRS 9 Finansiella instrument

I och med upphörandet av IFRS 4 per 2023-01-01 kommer bolaget från ingången av 2023 att tillämpa IFRS 9. Baserat på den analys som genomförts bedöms övergången till IFRS 9 få liten effekt på de finansiella rapporterna.

## Valuta

Bolagets funktionella valuta är svenska kronor som även utgör rapporteringsvalutan.

## Finansiella tillgångar

Finansiella tillgångar klassificeras i kategorierna Finansiella tillgångar, värderade till verkligt värde via resultaträkningen, samt Lånefordringar och Kundfordringar. Klassificeringen är beroende av för vilket syfte den finansiella tillgången förvärvades. Klassificeringen av de finansiella tillgångarna har fastställts vid det första redovisningstillfället.

## Finansiella tillgångar värderade till verkligt värde via resultaträkningen

Finansiella tillgångar värderade till verkligt värde via resultaträkningen är finansiella tillgångar som initialt identifierats att tillhöra denna kategori. Tillgångar i denna kategori utgörs av andra finansiella placeringstillgångar samt kassa och bank.

## Redovisning och värdering

Köp och försäljning av finansiella tillgångar redovisas på affärsdagen, det datum då bolaget förbinder sig att köpa eller sälja tillgången. Finansiella tillgångar värderade till verkligt värde via resultaträkningen redovisas första gången till verkligt värde, medan hänförliga transaktionskostnader redovisas i resultaträkningen. Finansiella tillgångar tas bort från balansräkningen när rätten att erhålla kassaflöden från instrumentet har löpt ut eller överförs och bolaget har överfört i stort sett alla risker och förmåner som är förknippade med äganderätten. Finansiella tillgångar värderade till verkligt värde via resultaträkningen redovisas efter anskaffningstidpunktens till verkligt värde. Lånefordringar och kundfordringar redovisas till upplupet anskaffningsvärde med tillämpning av effektivräntemetoden. I balansräkningen utgörs lånefordringar och kundfordringar av posterna övriga fordringar samt övriga förutbetalda kostnader och upplupna intäkter.

Vinster och förluster till följd av förändringar i verkligt värde avseende kategorin finansiella tillgångar värderade till verkligt värde, resultatredovisas i den period då de uppstår och ingår i resultaträkningens poster Orealiserade vinster respektive Orealiserade förluster på placeringstillgångar. Utdelningsintäkter från värdepapper i kategorin finansiella tillgångar värderade till verkligt värde via resultaträkningen redovisas i resultaträkningen i Kapitalavkastning, intäkter, vinster när bolagets rätt att erhålla betalning har fastställts.

Ränta på lånefordringar och kundfordringar redovisas i resultaträkningen som en del av kapitalavkastning, intäkter.

## Finansiella skulder

Finansiella skulder avser posten Skulder. Finansiella skulder klassificeras som kategorierna Finansiella skulder, värderade till verkligt värde via resultaträkningen, och Övriga finansiella skulder. Klassificeringen är beroende av för vilket syfte den finansiella skulden förvärvades. Klassificeringen av de finansiella skulderna har fastställts vid det första redovisningstillfället.

## Finansiella skulder värderade till verkligt värde via resultaträkningen

Finansiella skulder som är värderade till verkligt värde via resultaträkningen är finansiella skulder som initialt identifierats till denna kategori. Förändring i verkligt värde redovisas i resultaträkningen ingår i Orealiserade vinster respektive Orealiserade förluster på placeringstillgångar.

## Övriga finansiella skulder

Övriga finansiella skulder värderas till upplupet anskaffningsvärde och avser posterna övriga skulder samt upplupna kostnader och förutbetalda intäkter.

## Materiella tillgångar

Materiella tillgångar avser kontorsinventarier. De redovisas till anskaffningsvärde med avdrag för ackumulerade avskrivningar och nedskrivningar. Avskrivningarna redovisas i resultaträkningen linjärt över fem år.

## Försäkringsavtal

Försäkringsavtal är avtal som bolaget åtar sig en betydande försäkringsrisk för försäkringstagaren genom att förbinda sig att kompensera försäkringstagaren om en förutbestämd försäkrad händelse skulle inträffa. Enligt IFRS 4 "Försäkringsavtal" delas försäkringsavtal in baserat på nivå av försäkringsrisk mellan försäkringsavtal och övriga avtal. Samtliga tecknade försäkringsavtal har utvärderats och klassificerats som försäkringsavtal enligt standarden.

## Premieinkomst/intäkt

Som premieinkomst redovisas den totala bruttopremien för direkt försäkring som inbetalts eller kan tillgodoföras företaget för försäkringsavtal där försäkringsperioden påbörjats före räkenskapsårets utgång.

Med bruttopremie menas den avtalsbestämda premien för hela försäkringsperioden efter avdrag för eventuella kundrabatter. Annullationer reducerar premieinkomsten så snart beloppet är känt.

Som premieintäkten redovisas den del av premieinkomsten som är hänförlig till redovisningsperioden. Den del av premieinkomsten från försäkringskontrakt som avser tidsperioder efter balansdagen redovisas som Försäkringstekniska avsättningar. Beräkning av avsättningen för ej intjänade premier sker igenom att premieinkomsten periodiseras utifrån det underliggande försäkringskontraktets löptid, vilket i bolagets fall är på ett år. Även återförsäkrares andel av premieinkomsten periodiseras och den del som hänförs sig till efter balansdagen redovisas som en fordran, Återförsäkrares andel av försäkringstekniska avsättningar.

## Försäkringsersättningar

Försäkringsersättningar motsvarar under redovisningsperioden utbetalda försäkringsersättningar och förändringar i avsättningar för oreglerade skador. I försäkringsersättningarna ingår förutom skadeersättningar även kostnader för skadereglering.

Förändring av försäkringstekniska avsättningar för försäkringsavtal redovisas över resultaträkningen under respektive rubrik. Som utbetalda försäkringsersättningar redovisas utbetalningar till försäkringstagare under räkenskapsåret på grund av försäkringsavtal eller inträffade försäkringsskador, oberoende av när skadan inträffat.

## Försäkringstekniska avsättningar

Försäkringstekniska avsättningar utförs av ej intjänade premier och kvardröjande risker samt oregrerade skador och motsvarar förpliktelser enligt ingångna försäkringsavtal. Alla förändringar i försäkringstekniska avsättningar redovisas över resultaträkningen.

### Ej intjänade premier och kvardröjande risker

Avsättning för ej intjänade premier avser att täcka den förväntade skade- och driftskostnaden under den återstående löptiden på redan ingångna försäkringsavtal. Avsättningen har beräknats tidsproportionellt baserat på premieinkomsten (pro rata temporis beräkning). En uppskattning görs av de förväntade kostnaderna under den återstående löptiden för redan ingångna försäkringsavtal. Uppskattning av driftskostnader bygger på företagets tidigare erfarenhet med hänsyn till förväntade förändringar i kostnadsutvecklingen.

I det fall premienivån för redan ingångna försäkringsavtal bedöms som otillräcklig, och det finns en risk att ersättningskrav och kostnader för försäkringsavtal inte kommer att kunna täckas av ej intjänade och förväntade premier efter räkenskapsårets utgång, görs en avsättning för kvardröjande risker.

### Oregrerade skador

Avsättning för oregrerade skador avser att täcka uppskattade slutliga kostnader för att tillgodose alla krav som beror på händelser som har inträffat före räkenskapsårets utgång, med avdrag för vad som redan utbetalats.

Avsättning för kända men oregrerade skador har gjorts med de belopp som är kända vid årsskiftet.

Avsättning för inträffade, men ännu ej rapporterade skador (IBNR) har beräknats med vedertagna aktuariella metoder med beaktande av en skattning av företagets erfarenhet av fördröjning av rapporterade försäkringsfall.

## Återförsäkring

Som premie för avgiven återförsäkring redovisas belopp som betalats ut under räkenskapsåret eller belopp som tagits upp som en skuld till försäkringsföretag som mottagit återförsäkring enligt ingångna återförsäkringsavtal, inklusive portföljpremier. Premierna periodiseras så att kostnaden fördelas till den period som försäkringsskyddet avser. Återförsäkrarens andel av försäkringstekniska avsättningar motsvarar återförsäkrarens ansvar för försäkringstekniska avsättningar enligt ingångna avtal och redovisas som en tillgång. Övriga tillgångar avseende avgiven återförsäkring består av fordran på återförsäkrare beroende av förväntade skadeanspråk enligt återförsäkringsavtalet. Skulder till återförsäkrare avser främst premieskulder.

## Driftskostnader

Driftskostnader avseende kapitalförvaltning redovisas under Kapitalförvaltning, kostnader. Driftskostnader avseende skadereglering redovisas under Försäkringsersättningar och övriga administrativa kostnader under posten Driftskostnader.

De totala driftskostnaderna avser både direkta och indirekta kostnader och funktionsindelas i not 6.

## Övrig redovisning i resultaträkningen

Resultatet redovisas i två huvuddelar. Skadeförsäkringens tekniska resultat samt ett icke tekniskt resultat som omfattar den del av kapitalförvaltningen som återstår efter överförd avkastning till försäkringsrörelsen. Posterna som ingår i det tekniska resultatet avser hela verksamheten som försäkringsgivare.

## Kapitalavkastning överförd från finansrörelsen

Den totala kapitalavkastningen redovisas i det icke-tekniska resultatet. En del av kapitalavkastningen förs över till tekniskt resultat baserat på försäkringsrörelsens genomsnittliga försäkringstekniska avsättningar. Denna har beräknats enligt en kalkylränta på 2,7%, vilket motsvarar värdet på 90-dagars Stibor ränta per bokslutsdagen. Kapitalavkastningen har sedan räknats ut med medeltalet av försäkringstekniska avsättningar som underlag.

### Kapitalavkastning, intäkter

Posten kapitalavkastning, intäkter avser avkastning på placeringstillgångar och omfattar utdelningar, ränteintäkter och realisationsvinster.

### Kapitalavkastning, kostnader

Under kapitalavkastning, kostnader redovisas kostnader för placeringstillgångar. Posten omfattar kapitalförvaltningskostnader, räntekostnader, av- och nedskrivningar samt realisationsförluster.

### Realiserade och orealiserade värdeförändringar

För placeringstillgångar som värderas till verkligt värde är realisationsvinsten den positiva skillnaden mellan försäljningspris och anskaffningsvärde. För räntebärande värdepapper är anskaffningsvärdet det upplupna anskaffningsvärdet och för övriga placeringstillgångar det historiska anskaffningsvärdet. Vid försäljning av placeringstillgångar förs tidigare orealiserade värdeförändringar som justeringspost under posterna orealiserade vinster på placeringstillgångar respektive orealiserade förluster på placeringstillgångar.

## Ersättningar till anställda

Kortfristiga ersättningar till anställda beräknas utan diskontering och redovisas som kostnad när de relaterade tjänsterna erhålls. Ingen rörlig ersättning utgår till anställda eller styrelse inom SRF.

Bolaget har såväl avgiftsbestämda som förmånsbestämda pensionsplaner. Som avgiftsbestämda pensionsplaner klassificeras de planer där företagets förpliktelse är begränsad till de avgifter företaget åtagit sig att betala. I sådant fall beror storleken på den anställdes pension på de avgifter som företaget betalar till planen eller till ett försäkringsbolag och den kapitalavkastning som avgifterna ger. Företagets förpliktelser avseende avgifter till avgiftsbestämda planer redovisas som en kostnad i årets resultat i den takt de intjänas genom att de anställda utfört tjänster åt företaget under en period. Företagets pensionsplaner för kollektivavtalade tjänstepensioner är tryggade genom försäkringsavtal. Pensionsplanen för företagets anställda har bedömts vara en förmånsbestämd plan som omfattar flera arbetsgivare. Företagets förpliktelser avseende avgifter till avgiftsbestämda planer redovisas som en kostnad i resultaträkningen i den takt de intjänas genom att de anställda utfört tjänster åt företaget under en period.

## Skatt

Inkomstskatter utgörs av aktuell skatt. Inkomstskatter redovisas i resultaträkningen, i övrigt totalresultat alternativt direkt i eget kapital beroende på var den underliggande transaktionen redovisas. Aktuell skatt är skatt som ska betalas eller erhållas avseende aktuellt år, med tillämpning av de skattesatser som är beslutade eller i praktiken beslutade per balansdagen, hit hör även justering av aktuell skatt hänförlig till tidigare perioder.

## Andra immateriella anläggningstillgångar

Andra immateriella tillgångar består sedan 2020 av förvärvade IT-system och kundbaserade tillgångar med bestämbara nyttjandeperioder. Dessa tillgångar redovisas till anskaffningsvärde med avdrag för ackumulerade av- och nedskrivningar. Avskrivningen påbörjas när tillgången är tillgänglig för användning. Företagets egenutvecklade immateriella tillgångar redovisas endast om tillgången är identifierbar samt om företaget har kontroll över tillgången. Det redovisade värdet för egenutvecklade immateriella tillgångar inkluderar samtliga direkt hänförliga utgifter. Övriga utgifter

för utveckling redovisas som en kostnad när de uppkommer. Tillkommande utgifter för aktiverade immateriella tillgångar redovisas som en tillgång i balansräkningen endast då de ökar de framtida ekonomiska fördelarna för den specifika tillgång till vilka de hänförs. Avskrivningstiden bestäms utifrån nyttjandeperioden som uppgår till fem år. Avskrivning sker i resultaträkningen enligt linjär metod. Motsvarande belopp för aktiverade utvecklingsutgifter avsätts i eget kapital till fond för utvecklingsutgifter.

### **Obeskattade reserver**

Förändringar av obeskattade reserver redovisas över resultaträkningen som bokslutsdispositioner. Obeskattade reserver kvittas i förekommande fall mot skattemässiga förlustavdrag eller blir föremål för beskattning när de löses upp. Säkerhetsreserven utgör en kollektiv säkerhetsbetingad förstärkning av de försäkringstekniska avsättningarna. Åtkomsten är begränsad och kräver i vissa fall myndighetstillstånd. Upplösning kan endast ske mot förluster i försäkringsrörelsen eller vid minskad volym i försäkringsrörelsen.



## Not 2 Risker och riskhantering

Bolaget har inrättat ett riskhanteringssystem vilket är en integrerad del av företagsstyrningssystemet. Syftet med bolagets riskhanteringssystem är att säkerställa att bolagets risker blir löpande identifierade, bedömda, prioriterade och hanterade på ett enhetligt sätt för att uppnå bolagets fastlagda mål. Ytterst är målet att säkerställa en fortlöpande uthållig verksamhet genom att skydda bolagets anställda, dess tillgångar och åtaganden samt ytterst dess anseende och förtroende.

Styrelsen för Stockholmsregionens Försäkring AB har det yttersta ansvaret för riskhanteringssystemet och har utfärdat centrala styrdokument för intern kontroll och riskhantering, riskhanteringsfunktionen samt för den egna risk- och solvensutvärderingen (ORSA). Bolaget upprätthåller de fyra centrala funktioner som, inom respektive funktions ansvarsområde, i enlighet med externa regelverk och interna riktlinjer bistår styrelse och VD i riskhanteringsarbetet. Dessa funktioner utgörs av riskhanteringsfunktionen, regelefterlevnadsfunktionen, aktuariefunktionen och internrevision. De tre förstnämnda rapporterar till både styrelse och VD och bedriver sitt arbete oberoende av den löpande verksamheten medan internrevisionen arbetar självständigt direkt på styrelsens uppdrag.

I riskhanteringssystemet har bolaget delat upp de väsentliga riskerna i de fyra huvudgrupperna försäkringsrisker, finansiella risker, operativa risker samt affärsrisker. Samtliga risker omfattas av bolagets process för identifiering och hantering av risker. För försäkringsrisker och finansiella risker finns kvantitativa risktoleranser fastställda som följs löpande. Operativa risker identifieras och värderas strukturerat inom bolagets samtliga processer minst vartannat år och i samband med större förändringar. De mest betydande operativa riskerna och status för eventuella åtgärder för att hantera dessa återrapporteras minst årligen till styrelsen. Affärsrisker analyseras främst inom den årliga ORSA-processen.

I riskhanteringssystemet ingår av styrelsen fastställda toleransnivåer och limiter som också omfattar mål och toleransnivåer för kapitalkvoter. Målet för bolagets solvenskapitalkvot enligt Solvens II-regelverket är 235 procent. Solvenskapitalkravet beräknas härvid enligt regelverkets standardformel. Bolaget har i ORSA-processen under året utvärderat kapitaliseringen under en förväntad utveckling liksom i ett antal mer negativa scenarier. Slutsatsen är att bolaget har tillräckligt kapital för att möta sina risker även vid en kraftigt negativ utveckling under prognosperioden.

### Kapitalsituation enligt Solvens II

	2022	2021
Kapitalbas	133 411	131 529
Kapitalkrav	63 380	50 928
Kapitalkvot	210	258

### Försäkringsrisker

Storleken på det försäkringsåtagande som bolaget får ikläda sig, totalt och per riskgrupp, är begränsat enligt interna riktlinjer vilka endast får frångås efter beslut från styrelsen. Ett centralt verktyg i hantering och begränsning av riskkoncentrationer från försäkringsrisker utgörs av bolagets återförsäkringsprogram som tecknas för respektive riskgrupp och med ett antal återförsäkringsföretag med god kreditvärdighet.

För 2022 gäller utöver försäkringstagarnas självrisk ett självbehåll om 10 mkr per skada och per försäkringsgrupp.

Bolagets känslighet för förändringar i parametrar relaterade till försäkringsriskerna är enligt följande, allt annat lika, avseende ett helårsresultat:

Riskparameter	Förändring	Påverkan på försäkringstekniskt resultat (kk.)
Skadeprocent	+10 procentenheter	-6 663
Skadeinflation	+1 procentenhet	-1 423

Bolagets försäkringsaffär är i huvudsak kortsvarad, de försäkringstekniska avsättningarna har en medelduration om 1,9 år.

### Faktiska skadeanspråk jämfört med tidigare uppskattningar

2022

Denna skadetriangel visar bruttosiffror för samtliga försäkringsgrenar sammanslagna.

Skadeår	2009	2010	2011	2012	2013	2014	2015	2016	2017	2018	2019	2020	2021	2022	Totalt
<b>Uppskattad slutlig skadekostnad i slutet av skadeåret (brutto)</b>															
Ett år senare	3 546	6 906	31 264	55 586	130 015	51 832	45 229	50 605	60 569	48 169	50 269	105 261	56 756	82 719	778 725
Två år senare	3 245	7 491	22 442	70 617	107 381	46 846	62 319	52 134	64 205	38 311	44 073	100 103	57 030		674 197
Tre år senare	4 672	6 825	21 568	67 853	109 684	40 014	55 393	34 649	57 700	34 154	46 727	99 742			578 981
Fyra år senare	4 466	6 513	21 860	65 009	109 885	38 757	56 371	33 356	58 794	34 604	40 652				470 267
Fem år senare	4 696	6 641	22 329	64 802	107 999	37 715	56 110	33 454	58 124	32 641					424 511
Sex år senare	5 133	6 423	21 055	64 651	108 263	36 855	54 979	33 520	58 578						389 458
Sju år senare	5 117	6 348	20 885	64 885	108 132	36 875	55 534	33 694							331 470
Åtta år senare	5 192	6 558	18 962	63 538	108 169	36 748	55 621								294 787
Nio år senare	5 180	6 589	18 960	64 047	108 304	36 746									239 826
Tio år senare	4 667	6 574	18 987	64 071	108 354										202 652
<b>Uppskattad slutlig skadekostnad per 31/12 2022</b>	4 667	6 574	18 987	64 071	108 354	36 746	55 621	33 694	58 578	32 641	40 652	99 742	57 030	82 719	700 075
Ack. Utbetalda skadeersättningar	4 667	6 574	18 987	59 860	108 312	36 744	55 421	33 398	57 995	31 818	37 635	92 623	42 237	25 421	611 692
Avsättning oreglerade skador	0	0	0	4 211	42	2	199	295	583	824	3 017	7 119	14 793	57 298	88 383
Ackumulerat över/underskott (avvecklingsresultat)	-1 121	333	12 277	-8 485	21 661	15 086	-10 392	16 911	1 991	15 528	9 617	5 519	-274	0	78 651
D:o i % av initial skadekostnad	-31,6%	4,8%	39,3%	-15,3%	16,7%	29,1%	-23,0%	33,4%	3,3%	32,2%	19,1%	5,2%	-0,5%	0,0%	

2022

Denna skadetriangel visar nettosiffror för samtliga försäkringsgrenar sammanslagna.

Skadeår	2009	2010	2011	2012	2013	2014	2015	2016	2017	2018	2019	2020	2021	2022	Totalt
<b>Uppskattad slutlig skadekostnad i slutet av skadeåret (netto)</b>															
Ett år senare	275	1 600	9 080	7 220	79 576	19 243	20 277	28 699	39 242	48 169	50 269	58 036	56 756	72 637	491 078
Två år senare	0	2 085	2 165	18 984	54 236	9 368	24 324	33 141	36 612	36 311	44 073	58 539	57 030		376 869
Tre år senare	664	938	1 110	19 048	55 236	-1 456	16 829	15 060	32 714	33 677	46 727	58 178			281 636
Fyra år senare	0	0	636	18 392	54 922	-1 569	23 344	14 587	33 643	34 604	40 652				217 210
Fem år senare	0	0	1 612	18 654	51 986	-2 119	23 516	15 279	33 633	32 641					175 201
Sex år senare	0	0	87	18 407	52 501	-2 273	23 605	15 558	34 426						142 310
Sju år senare	0	14	87	20 020	52 449	-2 396	24 171	15 774							110 119
Åtta år senare	468	0	-1 836	19 285	52 460	-2 379	24 260								92 259
Nio år senare	595	31	-1 838	19 214	52 506	-2 380									68 127
Tio år senare	82	15	-1 811	19 226	52 502										70 014
<b>Uppskattad slutlig skadekostnad per 31/12 2022</b>	82	15	-1 811	19 226	52 502	-2 380	24 260	15 774	34 426	32 641	40 652	58 178	57 030	72 637	403 232
Ack. Utbetalda skadeersättningar	82	15	-1 811	17 040	52 629	-2 383	24 088	15 577	34 043	31 818	37 635	51 059	42 237	25 421	327 450
Avsättning oreglerade skador	0	0	0	2 186	-1 127	3	173	196	383	824	3 017	7 119	14 793	47 216	75 782
Ackumulerat över/underskott (avvecklingsresultat)	193	1 585	10 891	-12 006	27 074	21 623	-3 983	12 925	4 816	15 528	9 617	-141	-274	0	87 846
D:o i % av initial skadekostnad	70,2%	99,0%	119,9%	-166,3%	34,0%	112,4%	-19,6%	45,0%	12,3%	32,2%	19,1%	-0,2%	-0,5%	0,0%	

### Finansiella risker

Finansiella risker består av marknadsrisk, motpartsrisk antingen i likvida medel eller från återförsäkring samt likviditetsrisk.

#### Marknadsrisk och motpartsrisk i likvida medel

Bolagets exponering mot marknadsrisk är mycket liten då placeringar enligt bolagets riktlinjer företrädesvis ska ske i obligationer utfärdade av svenska staten, svenska kommuner eller därmed jämförbara motparter. Bolaget tillåter även investeringar i säkerställda obligationer och korträntefonder men dessa tillgångsslag får utgöra som mest 30 procent av totalt förvaltad kapital. Bolagets placeringsriktlinjer innefattar även begränsningar per motpart och per emission samt för olika löptider. Även för medel på bankkonto finns beloppsbegränsningar och kontoförande bank måste ha en rating om minst A- enligt Standard & Poor's.

Genom att bolagets försäkringsaffär i huvudsak är kortsvarad och placeringstillgångarna placeras till övervägande korta löptider är exponeringen mot ränterisk begränsad. Bolaget har ingen exponering mot valutakursrisk och har inga finansiella skulder.

## Känslighetsanalystabell på placeringar

	2022		2021	
	ökade marknadsräntor	allmän kreditrisk (förändring i spread)	ökade marknadsräntor	allmän kreditrisk (förändring i spread)
<b>Förändring</b>	1%	0,5%	1%	0,5%
<b>Förändring i resultaträkningen</b>	1 094	966	1 062	1 011
<b>Förändring i eget kapital</b>	1 094	966	1 062	1 011

## Löptidsanalystabell

	2022				2021					
	<3 mån	3 mån - 1 år	1 - 5 år	>5 år	Totalt	<3 mån	3 mån - 1 år	1 - 5 år	>5 år	Totalt
<b>Tillgångar</b>										
Obligationer och andra räntebärande värdepapper	-	154 698	37 492	-	192 190	-	130 242	71 618	-	201 860
Återförsäkrarens andel av försäkringstekniska avsättningar	1 329	3 988	7 259	24	12 600	601	1 831	429	0	2 861
Upplupen ränteintäkt	1 027	-	-	-	1 027	382	-	-	-	382
Förutbetalda kostnader och upplupna intäkter	1 279	-	-	-	1 279	6 013	-	-	-	6 013
<b>Skulder</b>										
Försäkringstekniska avsättningar	10 235	30 722	46 038	1 388	88 382	9 304	27 913	34 354	0	71 571
Övriga skulder	3 850	-	-	-	3 850	8 229	-	-	-	8 229
Upplupna kostnader och förutbetalda intäkter	1 378	-	-	-	1 378	788	-	-	-	788
<b>Summa finansiella tillgångar och skulder samt försäkringstekniska åtaganden</b>	<b>19 098</b>	<b>189 407</b>	<b>90 789</b>	<b>-</b>	<b>300 706</b>	<b>25 317</b>	<b>159 986</b>	<b>106 402</b>	<b>-</b>	<b>291 705</b>

### Motpartsrisk i återförsäkring

Motpartsriskerna i återförsäkringen begränsas genom att flera olika återförsäkrare används över de olika programmen och i vissa fall även inom programmen. Återförsäkrare ska ha en extern rating om A- eller bättre enligt Standard & Poor's, eller motsvarande från annat ratinginstitut.

### Likviditetsrisker

Likviditetsriskerna är begränsade till följd av att större skadeutbetalningar som regel är kända i god tid. Likviditetsriskerna hanteras genom de likviditetsprognoser som görs regelbundet inom bolaget, att bolaget alltid ska hålla minst 5 000 kkr i likviditetsbuffert och de begränsningar på placeringar i olika löptider som finns i placeringsriktlinjerna antagna av styrelsen. Bland annat ska minst hälften av tillgångarna ha en återstående löptid understigande ett år och inga placeringar får göras i löptider överstigande fyra år. Vid oförutsedda behov av större utbetalningar kan också avyttring ske med kort varsel då placeringstillgångarna företrädesvis utgörs av likvida obligationer med hög kvalitet.

### Operativa risker

Operativa risker identifieras och värderas strukturerat inom bolagets samtliga processer minst vartannat år och även i samband med större förändringar i verksamheten. Identifiering och värdering sker vid särskilda workshoppar i form av en självutvärdering av ansvariga i verksamheten med stöd av riskhanteringsfunktionen. Operativa risker klassificeras i olika typer och värderas utifrån sannolikhet och konsekvens. För risker som överstiger av styrelsen fastställda toleransnivåer beroende på typ av risk ska åtgärder genomföras, för risker inom toleransnivåerna genomförs åtgärder i den mån det är kostnadseffektivt. De mest betydande operativa riskerna och status för eventuella åtgärder för att hantera dessa återrapporteras minst årligen till styrelsen.

### Affärsrisker

Affärsrisker innefattar intjäningsrisker, strategiska risker och ryktesrisker. Bolagets uppdrag innefattar att hantera affärsrisker relaterade till försäkringsmarknaden för kunderna tillika ägarnas räkning. Affärsrisker analyseras inom ramen för processerna för affärsplanering och ORSA. Styrelsen är involverad i processerna varför separat återrapportering inte är nödvändig.

## Noter till finansiella poster

### Not 3 Premieinkomst före avgiven återförsäkring

	2022	2021
Direktförsäkring i Sverige	137 144	135 792
<b>Summa premieinkomst före avgiven återförsäkring</b>	<b>137 144</b>	<b>135 792</b>

### Not 4 Kapitalavkastning överförd från finansrörelsen

Kapitalavkastning som överförs till försäkringsrörelsen har beräknats enligt en kalkylränta på 2,70%, vilket motsvarar värdet på 90-dagars STIBORränta per bokslutsdatum. Kapitalavkastningen har sedan räknats ut med medeltalet av försäkringstekniska avsättningar som kapitalunderlag.

	2022	2021
Ingående avsättning för oreglerade skador	71 571	123 808
Ingående premiereserv	-	-
	<b>71 571</b>	<b>123 808</b>
Utgående avsättning för oreglerade skador	88 382	71 571
Utgående premiereserv	-	-
	<b>88 382</b>	<b>71 571</b>
Genomsnittlig avsättning	79 977	97 690
Kalkylränta	2,70%	-0,05%
Avkastning	<b>2 159</b>	<b>-49</b>

### Not 5 Utbetalda försäkringsersättningar för egen räkning

	2022	2021
Utbetalda försäkringsersättningar före avgiven återförsäkring	-58 524	-104 068
Återförsäkrarens andel av utbetalda försäkringsersättningar	641	41 810
Utbetalda skaderegleringskostnader	-1 798	-2 881
Återförsäkrarens andel av utbetalda skaderegleringskostnader	118	181
<b>Summa utbetalda försäkringsersättningar för egen räkning</b>	<b>-59 563</b>	<b>-64 957</b>

### Not 6 Driftskostnader

	2022	2021
<i>Administration</i>		
Administrationskostnader	-34 542	-29 371
<b>Summa driftskostnader i försäkringsrörelsen</b>	<b>-34 542</b>	<b>-29 371</b>
<i>Övriga driftskostnader</i>		
Skaderegleringskostnader	-1 680	-2 700
<b>Summa totala driftskostnader, funktionsindelning</b>	<b>-1 680</b>	<b>-2 700</b>
<i>Totala driftskostnader, per kostnadsslag</i>		
Personalkostnader	-18 153	-17 314
Lokalkostnader	-1 679	-951
Avskrivningar	-1 711	-1 653
Övriga driftskostnader	-14 678	-12 153
<b>Summa totala driftskostnader, kostnadsindelning</b>	<b>-36 221</b>	<b>-32 071</b>

## Not 7 Övriga tekniska kostnader

	2022	2021
Betalda trafikförsäkringsavgifter	248	208
Finansiella intäkter och övriga intäkter	109	102
Skadekostnader TFF	-372	-284
Driftskostnader TFF	-130	-99
<b>Summa övriga tekniska kostnader</b>	<b>-145</b>	<b>-72</b>

### Övriga tekniska kostnader

Trafikförsäkringsföreningen (TFF) är ett samarbetsorgan för de försäkringsbolag som har rätt att meddela trafikförsäkring i Sverige.

Dessa försäkringsbolag är enligt lag skyldiga att vara med i TFF. Föreningens verksamhet styrs till övervägande del av reglerna i trafikskadelagen och trafikförsäkringsförordningen. Regeringen fastställer TFF:s stadgar. En av föreningens huvuduppgifter är att ta ut en ladstadgad avgift (trafikförsäkringsavgift av ägare till oförsäkrade fordon samt att delta i det internationella trafikförsäkringsarbetet (Gröna Kortsamarbetet och vissa andra funktioner). TFF har också till uppgift att hantera vissa försäkringsfrågor gällande motorfordon inom det frivilliga braschsamarbetet i Sverige (Bilförsäkringskommittén). TFF svarar även för administration av Trafikskadenämnden. TFF:s egna intäkter utgörs främst av betalda trafikförsäkringsavgifter och finansiella intäkter. Driftskostnaderna och skadekostnaderna överstiger regelmässigt intäkterna och det uppkommer årligen ett nettounderskott i TFF:s verksamhet. Av regler i trafikskadelagen följer att medlemsbolagen har ett solidariskt ansvar att finansiera detta nettounderskott. Underskottet fördelas mellan medlemsbolagen på basis av bolagens premievolymer för trafikförsäkring genom en årlig avräkning som fastställs av TFF:s stämma. Nettounderskottet redovisas i enlighet med en branschgemensam rekommendation.

## Not 8 Medeltal anställda samt löner och ersättningar

	2022	2021
<b>Medelantalet anställda, Sverige</b>		
Män	5	6
Kvinnor	9	9
	14	15
<b>Löner och andra ersättningar samt sociala kostnader, övriga medarbetare</b>		
Löner och andra ersättningar	6 534	7 223
Sociala kostnader <sup>*)</sup>	2 053	2 283
	8 587	9 506
<sup>*)</sup> -varav pensionskostnader	2 126	2 266
Rörlig ersättning har ej utgått till övriga medarbetare.		
<b>Antal kvinnor bland ledande befattningshavare</b>		
Styrelse	2	2
VD	0	0
Vice VD	1	1
<b>Ersättningar till styrelse och ledande befattningshavare (9 st)</b>		
<b>Styrelse<sup>*)</sup></b>	<b>2022</b>	<b>2021</b>
Löner och andra ersättningar	384	362
Sociala avgifter	105	99
Övriga pensionskostnader	-	-
<b>VD</b>		
Löner och andra ersättningar	1 514	1 457
Sociala avgifter	476	458
Övriga pensionskostnader	469	457
<b>Vice VD</b>		
Löner och andra ersättningar	1 064	1 036
Sociala avgifter	334	327
Övriga pensionskostnader	523	463
	<b>4 869</b>	<b>4 659</b>

## \*) Styrelseledamöter under 2022

	Löner och andra ersättningar	Sociala avgifter	Övriga pensionskostnader	Summa
Bergström, Jerri	43	14	-	57
Broman, Daniel	22	7	-	28
Broo, Camilla	22	7	-	28
Dronjak, Daniel	22	7	-	28
Drummond, Bino	22	7	-	28
Fischer, Erik	72	23	-	94
Kämpe, Katarina	22	7	-	28
Larsson, Per	72	7	-	79
Reuterskiöld, Adam	90	28	-	118
<b>Summa löner, andra ersättningar samt sociala avgifter till styrelsen</b>	<b>384</b>	<b>105</b>	<b>-</b>	<b>489</b>

## \*) Styrelseledamöter under 2021

	Löner och andra ersättningar	Sociala avgifter	Övriga pensionskostnader	Summa
Bergström, Jerri	24	7	-	31
Broman, Daniel	20	6	-	27
Broo, Camilla	20	6	-	27
Dronjak, Daniel	20	6	-	27
Drummond, Bino	20	6	-	27
Fischer, Erik	68	21	-	89
Kämpe, Katarina	20	6	-	27
Larsson, Per	68	7	-	75
Reuterskiöld, Adam	85	27	-	111
Öberg, Arne	17	5	-	22
<b>Summa löner, andra ersättningar samt sociala avgifter till styrelsen</b>	<b>362</b>	<b>99</b>	<b>-</b>	<b>461</b>

Ingen styrelseledamot är anställd i bolaget. Styrelsearvode beslutas årligen av bolagsstämman. Inga andra ersättningar eller förmåner har utgått till styrelsemedlemmarna. Ersättning till VD och vice VD har utgjorts av lön, andra ersättningar samt pensionskostnad. Utöver styrelsen, VD och vice VD finns inga ledande befattningshavare. Bolaget har inga incitamentsprogram. Bolaget har i övrigt antagit en ersättningspolicy som anger att ingen rörlig ersättning skall utgå till någon befattningshavare.

**Avgångsvederlag**

Vid uppsägning från bolagets sida har VD rätt till lön under uppsägningstiden som är 12 månader. Lön under uppsägningstiden ska samordnas med lön som VD erhåller från annan eventuell anställning under denna period.

Vid egen uppsägning har VD 6 månaders uppsägningstid. För andra ledande befattningshavare följer uppsägningstider av gällande kollektivavtal förutom för vVD som har 6 månaders uppsägningstid vid egen uppsägning och 9 månaders uppsägning från bolagets sida.

**Pensioner**

VD omfattas av en avgiftsbestämd pensionsplan med en avsättning motsvarandes 30 % av månadslönen.

För andra ledande befattningshavare inom bolaget följer pensionsplanerna gällande kollektivavtal.

**Not 9 Revisionsuppdrag**

	2022	2021
<i>Ersättning till revisorer för revisionsuppdrag</i>		
Ersättning till KPMG AB	625	500
<b>Summa ersättning till revisorer</b>	<b>625</b>	<b>500</b>

Med revisionsuppdrag avses lagstadgad revision av årsredovisningen och bokföringen samt styrelsens och verkställande direktörs förvaltning samt revision och annan granskning utförd i enlighet med överenskommelse eller avtal. Detta inkluderar övriga arbetsuppgifter som det ankommer på bolagets revisor att utföra samt rådgivning eller annat biträde som föranleds av iakttagelser vid sådan granskning eller genomförandet av sådana övriga arbetsuppgifter.

**Not 10 Kapitalavkastning, intäkter**

	2022	2021
<i>Ränteintäkter</i>		
Obligationer och andra räntebärande värdepapper	1 445	1 256
<b>Summa ränteintäkter</b>	<b>1 445</b>	<b>1 256</b>

## Not 11 Kapitalavkastning, kostnader

	2022	2021
Realisationsförluster Obligationer och andra räntebärande papper	-1 044	-1 561
Övriga räntekostnader	-31	-41
<b>Summa kapitalavkastning, kostnader</b>	<b>-1 076</b>	<b>-1 602</b>

## Not 12 Orealiserade värdeförändringar på placeringstillgångar

	2022	2021
Obligationer och andra räntebärande papper	-931	7
<b>Summa orealiserade förluster på placeringstillgångar</b>	<b>-931</b>	<b>7</b>

## Not 13 Skatter

	2022	2021
<i>Aktuell skattekostnad</i>		
Årets skattekostnad	-77	-726
<b>Total redovisad skattekostnad</b>	<b>-77</b>	<b>-726</b>
Resultat före skatt	77	1 614
Skatt enligt gällande skattesats	-16	-332
Skatteeffekt av:		
-ej avdragstillåta kostnader	-22	-22
-schablonintäkt säkerhetsreserv	-39	-29
-beskattnings säkerhetsreserv	0	-343
<b>Redovisad effektiv skatt</b>	<b>-77</b>	<b>-726</b>

## Not 14 Obligationer och andra räntebärande värdepapper

	Upplupet anskaffn.värde 2022	Verkligt värde 2022	Upplupet anskaffn.värde 2021	Verkligt värde 2021
<i>Noterade värdepapper</i>				
Svenska kommuner	180 009	179 290	181 281	180 915
Korträntefond	12 898	12 900	20 986	20 945
<b>Summa obligationer och andra räntebärande värdepapper</b>	<b>192 907</b>	<b>192 190</b>	<b>202 267</b>	<b>201 860</b>

## Not 15 Kategorisering av finansiella tillgångar och skulder

	Finansiella tillgångar/ skulder värderade till verkligt värde via resultaträkningen	Lånefordringar och kundfordringar/ Övriga finansiella skulder	Icke finansiella tillgångar/ skulder	Summa
<b>2022</b>				
<b>Tillgångar</b>				
Obligationer och andra	192 190	-	-	192 190
Övriga fordringar	-	531	-	531
Övriga förutbet. kostnader och upplupna intäkter	-	2 307	-	2 307
Kassa och bank	-	29 110	-	29 110
<b>Summa</b>	<b>192 190</b>	<b>31 948</b>	<b>-</b>	<b>224 138</b>
<b>Skulder</b>				
Övriga skulder	-	3 608	-	3 608
Övriga upplupna kostnader och förutbetalda intäkter	-	2 672	-	2 672
<b>Summa</b>	<b>-</b>	<b>6 280</b>	<b>-</b>	<b>6 280</b>
<b>Resultat av finansiella tillgångar/skulder:</b>				
Nettovinst (+) resp nettoförlust (-)	-561	-	-	-561
Ränteintäkter för finansiella tillgångar som kategoriseras som lånefordringar och kundfordringar	-	-	-	-

Marknadsvärdet är lika med det redovisade värdet

	Finansiella tillgångar/ skulder värderade till verkligt värde via resultaträkningen	Lånefordringar och kundfordringar/ Övriga finansiella skulder	Icke finansiella tillgångar/ skulder	Summa
<b>2021</b>				
<b>Tillgångar</b>				
Obligationer och andra	201 860	-	-	201 860
Övriga fordringar	-	492	-	492
Övriga förutbet. kostnader och upplupna intäkter	-	6 395	-	6 395
Kassa och bank	-	7 099	-	7 099
<b>Summa</b>	<b>201 860</b>	<b>13 986</b>	<b>-</b>	<b>215 846</b>
<b>Skulder</b>				
Övriga skulder	-	7 995	-	7 995
Övriga upplupna kostnader och förutbetalda intäkter	-	1 818	-	1 818
<b>Summa</b>	<b>-</b>	<b>9 813</b>	<b>-</b>	<b>9 813</b>
<b>Resultat av finansiella tillgångar/skulder:</b>				
Nettovinst (+) resp nettoförlust (-)	-339	-	-	-339
Ränteintäkter för finansiella tillgångar som kategoriseras som lånefordringar och kundfordringar	-	-	-	-

Marknadsvärdet är lika med det redovisade värdet

Då bolaget tillämpar IFRS 7 för finansiella instrument som värderats till verkligt värde i balansräkningen krävs upplysningar om värdering till verkligt värde per nivå i följande värdehierarki, där nivåerna är enligt IFRS 13:

- Noterade priser (ojusterade) på aktiva marknader för identiska tillgångar eller skulder (nivå 1)
- Andra observerbara data för tillgången eller skulden noterade priser inkluderade i nivå 1, antingen direkt (dvs som prisnoteringar) eller indirekt (dvs härledda från prisnoteringar) (nivå 2).
- Data för tillgången eller skulden som inte baseras på observerbara marknadsdata (dvs ej observerbara data) (nivå 3)

Följande tabell visar bolagets tillgångar och skulder värderade till verkligt värde per 31 december 2022.

	Nivå 1	Nivå 2	Nivå 3	Summa
<i>Tillgångar</i>				
Finansiella tillgångar värderade till verkligt värde via resultaträkningen	192 190	-	-	192 190



## Not 16 Immateriella tillgångar

	2022	2021
<b>Pågående projekt</b>		
Ingående ackumulerade anskaffningsvärden	7 999	6 436
Inköp under året	0	1 563
Utrangering	0	0
<b>Utgående ackumulerade anskaffningsvärden</b>	<b>7 999</b>	<b>7 999</b>
Ingående ackumulerade avskrivningar	-2 389	-789
Återförda avskrivningar på utrangeringar	0	0
Årets avskrivningar	-1 600	-1 600
Utgående ackumulerade avskrivningar	-3 989	-2 389
<b>Utgående balans</b>	<b>4 010</b>	<b>5 610</b>

## Not 17 Materiella tillgångar

	2022	2021
Ingående ackumulerade anskaffningsvärden	265	265
Inköp under året	302	0
Utrangering	0	0
<b>Utgående ackumulerade anskaffningsvärden</b>	<b>567</b>	<b>265</b>
Ingående ackumulerade avskrivningar	-160	-107
Återförda avskrivningar på utrangeringar	0	0
Årets avskrivningar	-111	-53
<b>Utgående ackumulerade avskrivningar</b>	<b>-271</b>	<b>-160</b>
<b>Utgående balans</b>	<b>294</b>	<b>104</b>

## Not 18 Övriga förutbetalda kostnader och upplupna intäkter

	2022	2021
Förutbetalda hyreskostnader	0	36
Övriga förutbetalda kostnader och upplupna intäkter	1 279	5 977
<b>Summa övriga förutbetalda kostnader och upplupna intäkter</b>	<b>1 279</b>	<b>6 013</b>

## Not 19 Avsättning för oreglerade skador

	2022	2021
Inträffade och rapporterade skador	63 199	50 109
Inträffade men ej rapporterade skador (IBNR)	23 660	19 747
Avsättning för skaderegleringskostnad	1 523	1 715
<b>Summa avsättning för oreglerade skador</b>	<b>88 382</b>	<b>71 571</b>
Ingående avsättning oreglerade skador	71 571	123 808
Förväntad kostnad för skador inträffade under innevarande period	57 298	36 204
Förändring skador inträffade tidigare perioder	-40 487	-88 441
<b>Utgående balans</b>	<b>88 382</b>	<b>71 571</b>

## Not 20 Övriga avsättningar

	2022	2021
Redovisat värde vid årets ingång	0	401
Avsättningar som gjorts under perioden	0	0
Belopp som tagits i anspråk under perioden	0	-401
<b>Summa övriga avsättningar</b>	<b>0</b>	<b>0</b>

## Not 21 Övriga skulder

	2022	2021
Leverantörsskulder	3 085	7 010
Övriga skulder	765	1 220
<b>Summa övriga skulder</b>	<b>3 850</b>	<b>8 229</b>

## Not 22 Övriga upplupna kostnader och förutbetalda intäkter

	2022	2021
Semesterlöneskuld	768	578
Sociala kostnader	284	270
Reservering för revision	344	250
Ännu ej fakturerade kostnader	150	250
Upplupna kostnader	389	114
Övriga upplupna kostnader och förutbetalda intäkter	495	175
<b>Summa övriga upplupna kostnader och förutbetalda intäkter</b>	<b>2 430</b>	<b>1 637</b>

## Not 23 Ställda säkerheter, ansvarsförbindelser och åtaganden

	2022	2021
<b>För försäkringstekniska avsättningar (f e r) registerförda tillgångar</b>		
Obligationer och andra räntebärande värdepapper	192 190	201 860
<b>Summa ställda säkerheter, ansvarsförbindelser och åtaganden</b>	<b>192 190</b>	<b>201 860</b>
Övriga ställda panter och jämförliga säkerheter	Inga	Inga
Ansvarsförbindelser	Inga	Inga
Åtaganden	Inga	Inga

## Not 24 Förväntade återvinningstidpunkter för tillgångar och skulder

	2022			2021		
	Högst 1 år	Längre än 1 år	Totalt	Högst 1 år	Längre än 1 år	Totalt
<b>Tillgångar</b>						
Immateriella tillgångar	-	4 010	4 010	-	5 610	5 610
Obligationer och andra räntebärande papper	154 698	37 492	192 190	130 242	71 618	201 860
Återförsäkrars andel av försäkringstekniska avsättningar	10 710	1 890	12 600	2 432	429	2 861
Fordringar avseende återförsäkring	517	-	517	286	-	286
Övriga fordringar	771	-	771	941	-	941
Materiella tillgångar	294	-	294	104	-	104
Kassa och bank	29 110	-	29 110	7 099	-	7 099
Förutbetalda kostnader och upplupna intäkter	2 307	-	2 307	6 395	-	6 395
<b>Summa tillgångar</b>	<b>198 407</b>	<b>43 392</b>	<b>241 799</b>	<b>147 500</b>	<b>77 658</b>	<b>225 157</b>
<b>Skulder</b>						
Försäkringstekniska avsättningar	40 965	47 417	88 382	37 217	34 354	71 571
Obeskattade reserver	-	37 761	37 761	-	37 507	37 507
Övriga skulder	3 850	-	3 850	8 229	-	8 229
Upplupna kostnader och förutbetalda intäkter	2 430	-	2 430	1 637	-	1 637
<b>Summa skulder</b>	<b>47 245</b>	<b>85 178</b>	<b>132 423</b>	<b>47 084</b>	<b>71 861</b>	<b>118 945</b>

## Not 25 Tilläggsupplysningar om resultaträkningens poster per försäkringsrisk

2022	Totalt	Företag och fastighet	Sjuk- och Olycksfall	Motorfordon	Trafik
Premieintäkt, brutto	137 144	91 775	22 494	18 964	3 911
Försäkringsersättningar, brutto	-60 322	-36 479	-11 794	-10 057	-1 991
Driftskostnader, brutto	-34 542	-20 010	-7 399	-6 409	-724
Resultat av avgiven återförsäkring	-24 435	-22 066	-600	0	-1 769
<b>Resultat</b>	<b>17 845</b>	<b>13 220</b>	<b>2 701</b>	<b>2 498</b>	<b>-573</b>
Premieinkomst, brutto	137 144	91 775	22 494	18 964	3 911

## Not 26 Transaktioner med närstående

Bolaget klassificerar närstående parter enligt följande:

A Nyckelpersoner i ledande ställning

B Familjemedlemmar till nyckelpersoner i ledande ställning

C Andra parter än A och B som, direkt eller indirekt, har betydande eller bestämmande inflytande över företaget och kan påverka företagets finansiella och operativa strategier.

Nyckelpersoner i ledande ställning omfattar styrelseledamöter, VD och vice VD. Några övriga närstående parter har inte identifierats. Inga transaktioner med närstående har skett under året.

## Not 27 Väsentliga händelser efter balansdagen

Efter balansdagen har Salems kommun tillträtt som delägare i bolaget.

Inga andra väsentliga händelser har inträffat efter balansdagen.

## Not 28 Vinstdisposition

Till bolagsstämans förfogande står enligt balansräkningen i bolaget fritt eget kapital om sammanlagt 0 kr.

Till bolagsstämans förfogande står följande medel:

Balanserad förlust 0

Årets resultat 0

0

Styrelsen föreslår att belopp disponeras enligt följande:

I ny räkning överförs 0 kr.

Stockholmsregionens Försäkring AB

Stockholm den 31:a mars 2023

Adam Reuterskiöld, ordförande

Jerri Bergström, vice ordförande

Daniel Broman

Camilla Broo

Daniel Dronjak

Bino Drummond

Erik Fischer

Katarina Kämpe

Per Larsson

Anders Belin, VD

Vår revisionsberättelse har avlämnats den dag som framgår av vår elektroniska underskrift.

KPMG AB

Gunilla Wernelind











Gunilla Wernelind (Apr 3, 2023 11:26 GMT+2)

Gunilla Wernelind

Auktoriserad revisor

Signaturerna i detta dokument är juridiskt bindande. Dokumentet är signerat med Addo Sign säkra digitala signatur. Undertecknarens identitet registreras fysiskt i det elektroniska PDF-dokumentet och visas nedan.

## Undertecknare

 <b>Per Anders Belin</b> VD q5ZDxwPc8Q8Xs+22EIMDPg 2023-03-31 16:46	 <b>Jerri Arnold Bergström</b> Vice ordförande rtjpb3Tyd1sl64Bjg2Nvbw 2023-03-31 16:50
 <b>DANIEL BROMAN</b> Styrelseledamot O9nvDpuIXXncie+KgfawUg 2023-03-31 18:57	 <b>BINO DRUMMOND</b> Styrelseledamot l5d6S85uOyQhbqDQ2Om40A 2023-03-31 19:10
 <b>Per Robert Larsson</b> Styrelseledamot, sakkunnig b3At10dcqlqubx3wxjXkSg 2023-03-31 22:41	 <b>Erik Henry Fischer</b> Styrelseledamot, sakkunnig yGyAbnlz6TJLD5UG/Zt00w 2023-04-01 07:31
 <b>DANIEL DRONJAK</b> Styrelseledamot gzXBqi+JGI2JFWG9BTz60Q 2023-04-01 09:32	 <b>Anna Katarina Kämpe</b> Styrelseledamot qsfPZ9mDLriu+HdjH4b+rw 2023-04-02 14:05
 <b>CAMILLA BROO</b> Styrelseledamot 3uwfYnRkwFC0iM9ZuTGyJg 2023-04-03 09:21	 <b>Adam Didrik Lennart Re...</b> Styrelseordförande tbEQZC23YLuLRyKYzrFPUQ 2023-04-03 09:28



Dokumentet signeras digitalt med den säkra signeringstjänsten Addo Sign. Signaturbeviset i dokumentet säkras och valideras med det matematiska hashvärdet för originaldokumentet.

Dokumentet är låst för ändringar och tidsstämplat med ett certifikat från en betrodd tredje part. Alla kryptografiska signeringsbevis är inbäddade i PDF-dokumentet ifall de ska användas för validering i framtiden.

### Hur man verifierar dokumentets äkthet

Dokumentet är skyddat med ett Adobe CDS-certifikat. När dokumentet öppnas i Adobe Reader ser det ut att vara signerat genom Addo Sign signeringstjänst.

Signaturerna i detta dokument är juridiskt bindande. Dokumentet är signerat med Addo Sign säkra digitala signatur. Undertecknarens identitet registreras fysiskt i det elektroniska PDF-dokumentet och visas nedan.

## Dokument i försändelsen

Årsredovisning 2022.pdf

*Detta dokument*



Dokumentet signeras digitalt med den säkra signeringstjänsten Addo Sign. Signaturbeviset i dokumentet säkras och valideras med det matematiska hashvärdet för originaldokumentet.

Dokumentet är låst för ändringar och tidsstämplat med ett certifikat från en betrodd tredje part. Alla kryptografiska signeringsbevis är inbäddade i PDF-dokumentet ifall de ska användas för validering i framtiden.

### **Hur man verifierar dokumentets äkthet**

Dokumentet är skyddat med ett Adobe CDS-certifikat. När dokumentet öppnas i Adobe Reader ser det ut att vara signerat genom Addo Sign signeringstjänst.









# Årsredovisning 2022\_signerad

Final Audit Report

2023-04-03

Created:	2023-04-03
By:	Maria Scheele (maria.scheele@srfab.net)
Status:	Signed
Transaction ID:	CBJCHBCAABAAj7CFT4SIO5KYAI3vaBnxHvxLXom2UcGQ

## "Årsredovisning 2022\_signerad" History

-  Document digitally presigned by Visma Consulting A/S  
2023-04-03 - 7:28:18 AM GMT- IP address: 155.4.238.107
-  Document created by Maria Scheele (maria.scheele@srfab.net)  
2023-04-03 - 9:19:19 AM GMT- IP address: 155.4.238.107
-  Document digitally presigned by  
2023-04-03 - 9:19:21 AM GMT- IP address: 155.4.238.107
-  Document emailed to gunilla.wernelind@kpmg.se for signature  
2023-04-03 - 9:23:40 AM GMT
-  Email viewed by gunilla.wernelind@kpmg.se  
2023-04-03 - 9:25:12 AM GMT- IP address: 104.47.2.254
-  Signer gunilla.wernelind@kpmg.se entered name at signing as Gunilla Wernelind  
2023-04-03 - 9:26:31 AM GMT- IP address: 195.84.56.2
-  Document e-signed by Gunilla Wernelind (gunilla.wernelind@kpmg.se)  
Signature Date: 2023-04-03 - 9:26:33 AM GMT - Time Source: server- IP address: 195.84.56.2
-  Agreement completed.  
2023-04-03 - 9:26:33 AM GMT

Names and email addresses are entered into the Acrobat Sign service by Acrobat Sign users and are unverified unless otherwise noted.