

Valnämnden

# Verksamhetsplan 2025-2027, budget 2025



## Innehållsförteckning

|   |   |    |
|---|---|----|
| 1 | Nämndens verksamhetsområde och uppdrag.....                 | 3  |
| 2 | Ekonomisk sammanställning .....                             | 3  |
| 3 | Mål för verksamheten .....                                  | 3  |
| 4 | Strategiska nyckeltal för ekonomi, kvalitet och volym ..... | 6  |
| 5 | Framåtblick.....  | 9  |
| 6 | Övergripande bilagor .....                                  | 10 |

## I Nämndens verksamhetsområde och uppdrag

Valnämnden ansvarar för att organisera och genomföra allmänna val. Det gäller val till riksdag, regionfullmäktige och kommunfullmäktige, men också val till Europaparlamentet och folkomröstningar.

## 2 Ekonomisk sammanställning

Ekonomisk sammanställning, tkr

| <b>EKONOMISK SAMMANFATTNING, tkr</b> |                    |                    |                                 |                                 |
|--------------------------------------|--------------------|--------------------|---------------------------------|---------------------------------|
|                                      | <b>Budget 2024</b> | <b>Budget 2025</b> | <b>Plan 2026 exkl. prisutv.</b> | <b>Plan 2027 exkl. prisutv.</b> |
| Avgifter                             | 800                | 0                  | 800                             | 0                               |
| Övriga intäkter                      | 0                  | 0                  | 0                               | 0                               |
| <b>Summa intäkter</b>                | <b>800</b>         | <b>0</b>           | <b>800</b>                      | <b>0</b>                        |
| Personalkostnader                    | -1 450             | -650               | -1 500                          | -650                            |
| Lokalkostnader                       | -50                | 0                  | -50                             | 0                               |
| Kapitalkostnader                     | 0                  | 0                  | 0                               | 0                               |
| Köp av verksamhet                    | 0                  | 0                  | 0                               | 0                               |
| Övriga kostnader                     | -1 200             | -50                | -1 200                          | -50                             |
| <b>Summa kostnader</b>               | <b>-2 700</b>      | <b>-700</b>        | <b>-2 750</b>                   | <b>-700</b>                     |
| <b>Nämndens nettokostnad</b>         | <b>-1 900</b>      | <b>-700</b>        | <b>-1 950</b>                   | <b>-700</b>                     |
| <b>Nettoinvesteringar</b>            |                    |                    |                                 |                                 |

Ekonomisk sammanställning per verksamhetsområde

| <b>Verksamhetsområde</b> | <b>Budget 2025</b> |               |              | <b>Netto i procent (%)</b> |
|--------------------------|--------------------|---------------|--------------|----------------------------|
|                          | <b>Kostnad</b>     | <b>Intäkt</b> | <b>Netto</b> |                            |
| Valnämnd                 | -700               | 0             | -700         | 100                        |
|                          |                    |               |              |                            |
|                          |                    |               |              |                            |
|                          |                    |               |              |                            |

## 3 Mål för verksamheten

Valnämnden ansvarar för att genomföra allmänna val och val till Europaparlamentet. I valnämndens uppdrag ingår att tillhandahålla

utbildningar för samtliga röstmottagare som ska arbeta med det allmänna valet 2026. Utbildningstillfälle kommer att tillhandahållas för röstmottagare som ska arbeta på valdagen samt ett särskilt utbildningstillfälle som riktar sig till de röstmottagare som ska arbeta med förtidsröstningen. Även valnämndens ledamöter och ersättare ska delta på dessa utbildningstillfällen som ombesörjs av valkansliet.

Valnämnden arbetar med att nå ut med allmän information i både tryckta och sociala medier inför valet. Nämnden fortsätter även sitt arbete med att samverka med polis, vaktbolag samt fastighetsägare för att skapa förutsättningar för ett tryggt och säkert val.

### 3.1 Österåkers verksamheter präglas av hög kvalitet

Under inriktningsmålet *Österåkers verksamheter präglas av hög kvalitet* ska nämnden verka för att kunskapen hos de som arbetar med allmänna val och val till Europaparlamentet är god. Inför ett val ska alla som arbetar som röstmottagare, både med förtidsröstning och på valdagen, genomgå en obligatorisk utbildning för att få en god kunskap om hur ett val praktiskt genomförs. Valnämndens ledamöter och ersättare ska även de delta på utbildningstillfälle som ombesörjs av valkansliet.

#### 3.1.1 Kunskapen hos nämnden och hos röstmottagare om hur ett val praktiskt genomförs ska vara god

| Resultatindikatorer   | Utfall 2023 | Mål 2024 | Prognos 2024 | Mål 2025 | Mål 2026 | Mål 2027 |
|---|-------------|----------|--------------|----------|----------|----------|
| Samtliga röstmottagare har genomfört den obligatoriska utbildningen |             | 100 %    | 100 %        |          | 100 %    |          |
| Samtliga ledamöter i Valnämnden har genomfört utbildningarna        |             | 100 %    | 91 %         |          | 100 %    |          |

### 3.2 Österåker har en robust och effektiv ekonomi

För inriktningsmålet *Österåker har en robust och effektiv ekonomi* har valnämnden fattat beslut om att arbeta för en budget i balans. Indikationer som kommer att följas är avvikelse mot budget.

### 3.2.1 Valnämnden ska uppvisa en budget i balans vid bokslut







| Resultatindikatorer                       | Utfall 2023 | Mål 2024 | Prognos 2024 | Mål 2025 | Mål 2026 | Mål 2027 |
|---|-------------|----------|--------------|----------|----------|----------|
| Budgetavvikelse i förhållande till utfall | 0 %         | 0 %      | 0 %          | 0 %      | 0 %      | 0 %      |

### 3.3 Österåker är en trygg kommun för de som vistas, verkar och bor här

Under inriktningsmålet *Österåker är en trygg kommun för de som vistas, verkar och bor här* arbetar nämnden för att det ska genomföras trygga och säkra val. De indikatorer som följs upp i relation till målet är dels att kommunen har informerat inför ett val, dels att samverkan sker med externa parter för att skapa goda förutsättningar för att valet ska kunna genomföras på ett tryggt och säkert sätt.

Valnämnden arbetar även nära kommunikationsenheten för att dels få ut allmän information om val och annan fakta i både tryckta- och sociala medier och dels att i det fall rykten eller felaktigheter sprids i sociala medier ha en möjlighet att bemöta dessa.

#### 3.3.1 Genomföra trygga och säkra val

| Resultatindikatorer   | Utfall 2023 | Mål 2024   | Prognos 2024   | Mål 2025 | Mål 2026   | Mål 2027 |
|---|-------------|--|--|----------|--|----------|
| Allmän information, både i tryckta och sociala medier, skickas ut från kommunen inför valet                             |             |  Ja |  Ja |          |  Ja |          |
| Kommunen samverkar med polis, vaktbolag och fastighetsägare för att skapa förutsättningar för ett tryggt och säkert val |             |  Ja |  Ja |          |  Ja |          |

### 3.4 Österåkers utveckling sker med fokus på en hållbar framtid

För inriktningsmålet *Österåkers utveckling sker med fokus på en hållbar framtid* arbetar nämnden för att genomföra hållbara val. I samband med allmänna val samt val till Europaparlamentet används en stor mängd valmaterial som i stor utsträckning går att återanvända i ytterligare framtida val. Fokus på en hållbar framtid beaktas även vid beställning av nytt valmaterial samt vid

omhändertagande av befintligt valmaterial.

## 4 Strategiska nyckeltal för ekonomi, kvalitet och volym

De strategiska nyckeltalen fokuserar på valdeltagande, på förtidsröstande och på fördjupande nyckeltal gällande valdeltagande.

Under valdeltagande följer nämnden det totala antalet som röstat i kommunen, det valdistrikt med högst respektive lägst valdeltagande samt antalet som röstat i respektive utanför kommunen. Nämnden följer andelen och antalet förtidsröster totalt, samt hur många som förtidsröstat totalt, samt hur många som förtidsröstat i de olika lokalerna runt om i kommunen. En fördjupning av valdeltagandet görs där nyckeltal för olika väljargrupper följs.

### 4.1 Strategiska nyckeltal VN

#### 4.1.1 Allmänna val

##### Valdeltagande, allmänna val

| Nyckeltal (År)   | Utfall 2010 | Utfall 2014 | Utfall 2018 | Utfall 2022 |
|--|-------------|-------------|-------------|-------------|
| Antal röstberättigade  |             |             |             | 37 085      |
| Valdeltagande (antal)  |             |             |             | 30 540      |
| Valdeltagande i senaste kommunalvalet, andel (%)                     | 85          | 85          | 85          | 82          |
| Valdistrikt med högst valdeltagande i senaste kommunalval, andel (%) |             | 91          | 92          | 91          |
| Valdistrikt med lägst valdeltagande i senaste kommunalval, andel (%) |             | 65          | 66          | 55          |
| Antalet som röstade i kommunen                                       |             |             |             | 29 750      |
| Antal som röstade utanför kommunen                                   |             |             |             | 1 976       |
| Antalet som röstade i sin vallokal                                   |             |             |             | 15 605      |

### Förtidsröster, allmänna val

| Nyckeltal (År)                  | Utfall 2010 | Utfall 2014 | Utfall 2018 | Utfall 2022 |
|---------------------------------|-------------|-------------|-------------|-------------|
| Förtidsröster (Antal)           |             |             |             | 16 121      |
| Antal förtidsröster, andel (%)  |             |             |             | 49 %        |
| Antal förtidsröster Biblioteket |             |             | 8 366       | 8 822       |
| Antal förtidsröster Alceahuset  |             |             | 3 379       | 3 978       |
| Antal förtidsröster Multiarenan |             |             |             |             |
| Antal förtidsröster Ljusterö    |             |             | 675         | 972         |
| Antal förtidsröster Ingmarsö    |             |             | 113         | 101         |

### Valdeltagande, allmänna val - Fördjupande nyckeltal

| Nyckeltal (År)  | Utfall 2010 | Utfall 2014 | Utfall 2018 | Utfall 2022 |
|---|-------------|-------------|-------------|-------------|
| Förstagångsväljare som röstade i senaste kommunfullmäktigevalet, andel (%)    | 79          | 83          | 86          | 84          |
| Ej förstagångsväljare som röstade i senaste kommunfullmäktigevalet, andel (%) |             |             | 85          | 82          |
| Utrikes födda som röstade i senaste kommunfullmäktigevalet, andel (%)         |             |             | 58          | 52          |
| Inrikes födda som röstade i senaste kommunfullmäktigevalet, andel (%)         |             |             | 91          | 90          |
| Invånare 18-29 år som är röstberättigande (antal)                             |             |             |             |             |
| Invånare 18-29 år som röstade i senaste kommunfullmäktigevalet, andel (%)     |             |             | 80          | 77          |
| Invånare 30-49 år som är röstberättigande (antal)                             |             |             |             |             |
| Invånare 30-49 år som röstade i senaste kommunfullmäktigevalet, andel (%)     |             |             | 83          | 78          |
| Invånare 50-64 år som är röstberättigande (antal)                             |             |             |             |             |

| Nyckeltal (År)   | Utfall 2010 | Utfall 2014 | Utfall 2018 | Utfall 2022 |
|--|-------------|-------------|-------------|-------------|
| Invånare 50-64 år som röstade i senaste kommunfullmäktigevalet, andel (%)                      |             |             | 89          | 87          |
| Invånare 65+ år som är röstberättigande (antal)  |             |             |             |             |
| Invånare 65+ år som röstade i senaste kommunfullmäktigevalet, andel (%)                        |             |             | 87          | 85          |
| Invånare med eftergymnasial utbildning som röstade i senaste kommunfullmäktigevalet, andel (%) |             |             | 91          | 88          |
| Invånare med förgymnasial utbildning som röstade i senaste kommunfullmäktigevalet, andel (%)   |             |             | 78          | 75          |
| Invånare med gymnasial utbildning som röstade i senaste kommunfullmäktigevalet, andel (%)      |             |             | 87          | 83          |

#### 4.1.2 EU-valet

##### Valdeltagande, EU-valet

| Nyckeltal (År)  | Utfall 2014 | Utfall 2019 | Utfall 2024 |
|---|-------------|-------------|-------------|
| Antal röstberättigade   |             |             | 35 660      |
| Valdeltagande (antal)   |             |             | 21 212      |
| Valdeltagande i senaste EU-valet, andel (%)                       |             |             | 59          |
| Valdistrikt med högst valdeltagande i senaste EU-valet, andel (%) |             |             | 73          |
| Valdistrikt med lägst valdeltagande i senaste EU-valet, andel (%) |             |             | 39          |
| Antal som röstade i kommunen                                      |             |             | 22 506      |
| Antal som röstade utanför kommunen                                |             |             | 1 294       |
| Antal som röstade i sin vallokal                                  |             |             | 11 422      |

##### Förtidsröster, EU-valet

| Nyckeltal (År)                 | Utfall 2014 | Utfall 2019 | Utfall 2024 |
|--------------------------------|-------------|-------------|-------------|
| Förtidsröster (Antal)          |             |             | 11 084      |
| Antal förtidsröster, andel (%) |             |             | 46          |



| Nyckeltal (År)                   | Utfall 2014 | Utfall 2019 | Utfall 2024 |
|----------------------------------|-------------|-------------|-------------|
| Antal förtidsröster, Biblioteket |             |             | 4 467       |
| Antal förtidsröster, Alceahuset  |             |             | 2 435       |
| Antal förtidsröster, Multiarenan |             |             | 3 108       |
| Antal förtidsröster, Ljusterö    |             |             | 774         |
| Antal förtidsröster, Ingmarsö    |             |             | 77          |

## 5 Framåtblick





Valnämnden arbetar med att genomföra förstående allmänna val 2026. Österåker kommun växer sett till antalet invånare, och därmed röstberättigade. För valnämnden innebär arbetet inför valet att rekrytera röstmottagare, boka upp ändamålsenliga lokaler för förtidsröstning och för valdagen, säkerställa att det inför valet finns det material som behövs för att genomföra valet samt att röstmottagarna har genomgått en obligatorisk utbildning inför arbetet med förtidsröstning eller i vallokal.

Avstämning inför valet 2026 kring utökning av antalet ledamöter i Fullmäktige ska göras i god tid. Även antalet vallokaler och lokaler för förtidsröstning kan behöva ses över. Det kan inför valåret 2026 även tillkomma ytterligare kostnader för exempelvis digitala verktyg med anledning av Valmyndighetens digitalisering av valprocessen. Valnämnden följer utvecklingen och inväntar närmare besked från Valmyndigheten.

## 6 Övergripande bilagor

### 6.1 Mål för verksamhetsutveckling

#### 6.1.1 Nämndmål

| Övergripande mål                                | Nämndsmål/resultatmål   | Resultatindikatorer   | Utfall 2022  | Utfall 2023 | Mål 2024   | Prognos 2024   | Mål 2025 | Mål 2026   | Mål 2027 |
|---|---|---|--|-------------|--|--|----------|--|----------|
| Österåkers verksamheter präglas av hög kvalitet | Kunskapen hos nämnden och hos röstmottagare om hur ett val praktiskt genomförs ska vara god | Samtliga röstmottagare har genomfört den obligatoriska utbildningen                         | 100 %  |             | 100 %  | 100 %  |          | 100 %  |          |
|   |   | Samtliga ledamöter i Valnämnden har genomfört utbildningarna                                | 95 %   |             | 100 %  | 91 %   |          | 100 %  |          |
| Österåker har en robust och effektiv ekonomi    | Valnämnden ska uppvisa en budget i balans vid bokslut                                       | Budgetavvikelse i förhållande till utfall   | 0 %  | 0 %         | 0 %  | 0 %  | 0 %      | 0 %  | 0 %      |
| Österåker är en trygg kommun för de som vistas, | Genomföra trygga och säkra val  | Allmän information, både i tryckta och sociala medier, skickas ut från kommunen inför valet |  Ja |             |  Ja |  Ja |          |  Ja |          |

| Övergripande mål   | Nämndsmål/resultatmål | Resultatindikatorer   | Utfall 2022 | Utfall 2023 | Mål 2024 | Prognos 2024 | Mål 2025 | Mål 2026 | Mål 2027 |
|--|-----------------------|---|-------------|-------------|----------|--------------|----------|----------|----------|
| verkar och bor här   |                       | Kommunen samverkar med polis, vaktbolag och fastighetsägare för att skapa förutsättningar för ett tryggt och säkert val | ● Ja        |             | ● Ja     | ● Ja         |          | ● Ja     |          |
| Österåkers utveckling sker med fokus på en hållbar framtid |                       |   |             |             |          |              |          |          |          |