

Valnämnden

Verksamhetsberättelse årsbokslut (långversion)



Innehållsförteckning

1	Viktiga händelser under 2024	3
2	Ekonomisk sammanfattning	4
3	Prognossäkerhet	5
4	Mål och måluppfyllelse.....	6
5	Verksamhetsuppföljning	8
6	Framåtblick.....	9
7	Målbilaga.....	10
8	Bilaga över strategiska nyckeltal VN	11

I Viktiga händelser under 2024

För 2024 fokuserade valnämnden på att genomföra valet till Europaparlamentet den 9 juni. Österåker kommun växer sett till antalet invånare, och därmed röstberättigade, vilket innebar att Kommunfullmäktige 2021-10-18, § 7:12 beslutade att utöka antalet valdistrikt, från tidigare 21 stycken, till 25 stycken.

Valnämndens arbete, genom valkansliet, inför valet innebar att:

- Rekrytera röstmottagare.
- Boka lokaler för förtidsröstning och för valdagen.
- Säkerställa att det inför valet fanns det material som behövdes för att genomföra valet.
- Säkerställa att röstmottagarna hade genomgått en obligatorisk utbildning inför arbetet med förtidsröstning eller i vallokal.
- Annonsering i samband med valet.

2 Ekonomisk sammanfattning

Valnämnden redovisar ett överskott om 0,4 mnkr i förhållande mot periodbudgeten.

2.1 Helårsbokslut

Driftsredovisning (belopp i tkr)	Utfall 2024	Budget 2024	Budgetavvikelse	Utfall 2023
Nämndens intäkter				
Avgifter	0	0	0	0
Övriga intäkter	1 384	800	584	0
Summa intäkter	1 384	800	584	0
Nämndens kostnader				
Personalkostnader	-2 561	-1 450	-1 066	-445
Lokalkostnader	-26	-50	23	-2
Kapitalkostnader	0	0	0	0
Köp av verksamhet	0	0	0	0
Övriga kostnader	-326	-1 200	873	-20
Summa kostnader	-2 870	-2 700	-169	-467
Nämndens nettokostnad	-1 485	-1 900	415	-467

3 Prognossäkerhet

3.1 Prognossäkerhet



	Helårsprognos
Januari	0
Februari	0
Mars	0
April	0
Maj	0
Juni	0
Juli	0
Augusti	500
September	500
Oktober	500
November	500
Bokslut per december	415

4 Mål och måluppfyllelse

4.1 Österåkers verksamheter präglas av hög kvalitet

Valnämnden ansvarar för att tillhandahålla utbildningar för samtliga röstmottagare som ska arbeta med valet. Tre olika utbildningstillfällen tillhandahålls för röstmottagare som ska arbeta på valdagen samt ett särskilt utbildningstillfälle som riktar sig till de röstmottagare som ska arbeta med förtidsröstningen. Valnämndens ledamöter och ersättare har möjlighet att delta på dessa utbildningstillfällen som ombesörjs av valkansliet.


4.1.1 Kunskapen hos nämnden och hos röstmottagare om hur ett val praktiskt genomförs ska vara god

	Resultatindikatorer	Utfall 2022	Utfall 2023	Utfall 2024	Mål 2024
	Samtliga röstmottagare har genomfört den obligatoriska utbildningen	100 %		100 %	100 %
	Samtliga ledamöter i Valnämnden har genomfört utbildningarna	95 %		91 %	100 %

4.2 Österåker har en robust och effektiv ekonomi

Valnämndens ekonomiska uppföljningar har inte visat på någon avvikelset gentemot utsatt budget.







4.2.1 Valnämnden ska uppvisa en budget i balans vid bokslut

	Resultatindikatorer	Utfall 2022	Utfall 2023	Utfall 2024	Mål 2024
	Budgetavvikelse i förhållande till utfall	0 %	0 %		0 %

4.3 Österåker är en trygg kommun för de som vistas, verkar och bor här

Valnämnden har arbetat med att nå ut med allmän information i både tryckta och sociala medier under valet till Europaparlamentet 2024. Kommunen har även fortsatt sitt arbete med att samverka med polis, vaktbolag samt fastighetsägare för att skapa förutsättningar för ett tryggt och säkert val.

4.3.1 Genomföra trygga och säkra val

	Resultatindikatorer	Utfall 2022	Utfall 2023	Utfall 2024	Mål 2024
—	Allmän information, både i tryckta och sociala medier, skickas ut från kommunen inför valet	 Ja		 Ja	 Ja
—	Kommunen samverkar med polis, vaktbolag och fastighetsägare för att skapa förutsättningar för ett tryggt och säkert val	 Ja		 Ja	 Ja

5 Verksamhetsuppföljning

Valnämnden ansvarar för att organisera och genomföra allmänna val. Det gäller val till riksdag, regionfullmäktige och Kommunfullmäktige, men även val till Europaparlamentet och folkomröstningar.














5.1 Verksamhetsuppföljning - helårsbokslut

Driftsredovisning per verksamhet (belopp i tkr)	Utfall 2024	Budget 2024	Budgetavvikelse	Utfall 2023
Valnämnd	-1 485	-1 900	415	-466

6 Framåtblick

Vid det tillfälle detta årsbokslut skrivs pågår valnämndens arbete inför det allmänna valet 2026. För Valnämnden innebär arbetet inför valet att rekrytera röstmottagare, boka upp lokaler för förtidsröstning och för valdagen, säkerställa att det inför valet finns det valmaterial som behövs för att genomföra valet samt att röstmottagarna har genomgått obligatorisk utbildning inför arbetet med förtidsröstning eller i vallokal.

7 Målbilaga

Övergripande mål	Nämndsmål/resultatmål	Resultatindikatorer	Utfall 2022	Utfall 2023	Utfall 2024	Prognos 2024	Målnivå 2024
Österåkers verksamheter präglas av hög kvalitet	Kunskapen hos nämnden och hos röstmottagare om hur ett val praktiskt genomförs ska vara god	Samtliga röstmottagare har genomfört den obligatoriska utbildningen 	100 %		100 %	100 %	100 %
		Samtliga ledamöter i Valnämnden har genomfört utbildningarna 	95 %		91 %	91 %	100 %
Österåker har en robust och effektiv ekonomi	Valnämnden ska uppvisa en budget i balans vid bokslut	Budgetavvikelse i förhållande till utfall 	0 %	0 %		0 %	0 %
Österåker är en trygg kommun för de som vistas, verkar och bor här	Genomföra trygga och säkra val	Allmän information, både i tryckta och sociala medier, skickas ut från kommunen inför valet 	 Ja		 Ja	 Ja	 Ja
		Kommunen samverkar med polis, vaktbolag och fastighetsägare för att skapa förutsättningar för ett tryggt och säkert val 	 Ja		 Ja	 Ja	 Ja

8 Bilaga över strategiska nyckeltal VN

8.1 Allmänna val

8.1.1 Valdeltagande, allmänna val

Nyckeltal	Utfall 2014	Utfall 2018	Utfall 2022
Antal röstberättigade			37 085
Valdeltagande (antal)			30 540
Valdeltagande i senaste kommunalvalet, andel (%)	85	85	82
Valdistrikt med högst valdeltagande i senaste kommunalval, andel (%)	91	92	91
Valdistrikt med lägst valdeltagande i senaste kommunalval, andel (%)	65	66	55
Antalet som röstade i kommunen			29 750
Antal som röstade utanför kommunen			1 976
Antalet som röstade i sin vallokal			15 605

8.1.2 Förtidsröster, allmänna val

Nyckeltal	Utfall 2014	Utfall 2018	Utfall 2022
Förtidsröster (Antal)			16 121
Antal förtidsröster, andel (%)			49 %
Antal förtidsröster Biblioteket		8 366	8 822
Antal förtidsröster Alceahuset		3 379	3 978
Antal förtidsröster Multiarenan			
Antal förtidsröster Ljusterö		675	972
Antal förtidsröster Ingmarsö		113	101

8.1.3 Valdeltagande, allmänna val - Fördjupande nyckeltal

Nyckeltal	Utfall 2014	Utfall 2018	Utfall 2022
Förstagångsväljare som röstade i senaste kommunfullmäktigevalet, andel (%)	83	86	84
Ej förstagångsväljare som röstade i senaste kommunfullmäktigevalet, andel (%)		85	82
Utrikes födda som röstade i senaste kommunfullmäktigevalet, andel (%)		58	52
Inrikes födda som röstade i senaste kommunfullmäktigevalet, andel (%)		91	90
Invånare 18-29 år som är röstberättigande (antal)			
Invånare 18-29 år som röstade i senaste kommunfullmäktigevalet, andel (%)		80	77
Invånare 30-49 år som är röstberättigande (antal)			
Invånare 30-49 år som röstade i senaste kommunfullmäktigevalet, andel (%)		83	78
Invånare 50-64 år som är röstberättigande (antal)			
Invånare 50-64 år som röstade i senaste kommunfullmäktigevalet, andel (%)		89	87
Invånare 65+ år som är röstberättigande (antal)			
Invånare 65+ år som röstade i senaste kommunfullmäktigevalet, andel (%)		87	85
Invånare med eftergymnasial utbildning som röstade i senaste kommunfullmäktigevalet, andel (%)		91	88
Invånare med förgymnasial utbildning som röstade i senaste kommunfullmäktigevalet, andel (%)		78	75

Nyckeltal	Utfall 2014	Utfall 2018	Utfall 2022
Invånare med gymnasial utbildning som röstade i senaste kommunfullmäktigevalet, andel (%)		87	83

8.2 EU-valet

8.2.1 Valdeltagande, EU-valet

Nyckeltal	Utfall 2014	Utfall 2019	Utfall 2024
Antal röstberättigade			35 660
Valdeltagande (antal)			21 212
Valdeltagande i senaste EU-valet, andel (%)			59
Valdistrikt med högst valdeltagande i senaste EU-valet, andel (%)			73
Valdistrikt med lägst valdeltagande i senaste EU-valet, andel (%)			39
Antal som röstade i kommunen			22 506
Antal som röstade utanför kommunen			1 294
Antal som röstade i sin vallokal			11 422

8.2.2 Förtidsröster, EU-valet

Nyckeltal	Utfall 2014	Utfall 2019	Utfall 2024
Förtidsröster (Antal)			11 084
Antal förtidsröster, andel (%)			46
Antal förtidsröster, Biblioteket			4 467
Antal förtidsröster, Alceahuset			2 435
Antal förtidsröster, Multiarenan			3 108
Antal förtidsröster, Ljusterö			774
Antal förtidsröster, Ingmarsö			77