

Valnämnden

# Verksamhetsberättelse årsbokslut 2023 (långversion)



## Innehållsförteckning

1	Viktiga händelser under 2023 .....	3
2	Ekonomisk sammanfattning .....	4
3	Prognossäkerhet .....	5
4	Mål och måluppfyllelse.....	6
5	Verksamhetsuppföljning .....	8
6	Framåtblick.....	9
7	Målbilaga.....	10
8	Bilaga över strategiska nyckeltal VN .....	12

## I Viktiga händelser under 2023

För 2023 fokuserade Valnämnden på att genomföra valet till Europaparlamentet den 9 juni 2024. Österåker kommun växer sett till antalet invånare, och därmed röstberättigade, vilket innebär att Kommunfullmäktige 2021-10-18, § 7:12 beslutade att utöka antalet valdistrikt, från tidigare 21 stycken, till 25 stycken. Valnämndens arbete, genom valkansliet, inför valet innebär att:

- Rekrytera röstmottagare.
- Boka lokaler för förtidsröstning och för valdagen.
- Säkerställa att det inför valet finns det material som behövs för att genomföra valet.
- Säkerställa att röstmottagarna har genomgått obligatorisk utbildning inför arbetet med förtidsröstning eller i vallokal.
- Annonsering i samband med valet.

## 2 Ekonomisk sammanfattning

Valnämndens utfall för perioden uppgår till -243 tkr, vilket motsvarar 52 procent av periodbudgeten. Bokslutsprognosen är att utfallet per den 31 december 2023 är utan avvikelse mot budget.

valnämnden redovisar per augusti ett överskott om 224 tkr i förhållande mot periodbudgeten.

### 2.1 Helårsbokslut

Driftsredovisning (belopp i tkr)	Budget 2023	Utfall 2023	Budgetavvikelse	Utfall 2022
<b>Verksamhetens intäkter</b>				
Avgifter	0	0	0	0
Övriga intäkter	0	0	0	1 309
<b>Summa intäkter</b>	<b>0</b>	<b>0</b>	<b>0</b>	<b>1 309</b>
- varav interna intäkter				
<b>Verksamhetens kostnader</b>				
Personalkostnader	-620	-446	174,2	-2 067
Lokalkostnader	0	-1	-1	-49
Kapitalkostnader	0	0	0	0
Köp av verksamhet	0	0	0	0
Övriga kostnader	80	-20	60	-314
<b>Summa kostnader</b>	<b>-700</b>	<b>-467</b>	<b>233</b>	<b>-2 430</b>
- varav interna kostnader				
<b>Verksamhetens nettokostnad</b>	<b>-700</b>	<b>-467</b>	<b>233</b>	<b>-1 121</b>

## 3 Prognossäkerhet

Valnämnden har en budget i balans.

### 3.1 Prognossäkerhet

	Prognos
<b>Januari</b>	200
<b>Februari</b>	200
<b>Mars</b>	200
<b>April</b>	200
<b>Maj</b>	200
<b>Juni</b>	200
<b>Juli</b>	200
<b>Augusti</b>	200
<b>September</b>	200
<b>Oktober</b>	200
<b>November</b>	200
<b>Bokslut</b>	232

## 4 Mål och måluppfyllelse

### 4.1 Invånarna ska uppleva en professionell service av hög kvalitet och ett gott bemötande i all kommunal service.

Valnämnden ansvarar för att tillhandahålla utbildningar för samtliga röstmottagare som ska arbeta med Europaparlamentsvalet 2024. Tre olika utbildningstillfällen kommer att tillhandahållas för röstmottagare som ska arbeta på valdagen samt ett särskilt utbildningstillfälle som riktar sig till de röstmottagare som ska arbeta med förtidsröstningen. Valnämndens ledamöter och ersättare kommer ha möjlighet att delta på dessa utbildningstillfällen som ombesörjs av valkansliet. Bedömningen är att samtliga röstmottagare och ledamöter samt ersättare i nämnden kommer ha genomgått relevanta utbildningar.

#### 4.1.1 Kunskapen hos nämnden och hos röstmottagare om hur ett val praktiskt genomförs ska vara god

		Resultatindikatorer	Utfall 2021	Utfall 2022	Utfall 2023	Mål 2023
—	—	Samtliga röstmottagare har genomfört den obligatoriska utbildningen		100%		100%
—	—	Samtliga ledamöter i Valnämnden har genomfört utbildningarna		95%		100%

### 4.2 Österåker ska ha en ekonomi i balans

Valnämndens ekonomiska uppföljningar har inte visat på någon avvikelse gentemot utsatt budget. Prognosen är därför en budget i balans vid bokslut.





#### 4.2.1 Valnämnden ska uppvisa en budget i balans vid bokslut

		Resultatindikatorer	Utfall 2021	Utfall 2022	Utfall 2023	Mål 2023
—	—	Budgetavvikelse i förhållande till utfall		0 %		0 %

### 4.3 Österåker ska ha en trygg miljö

Valnämnden har arbetat med att nå ut med allmän information i både tryckta och sociala medier inför valet till Europaparlamentet 2024. Kommunen ska även fortsätta sitt arbete med att samverka med polis, vaktbolag samt fastighetsägare för att skapa förutsättningar för ett tryggt och säkert val.

#### 4.3.1 Genomföra trygga och säkra val

		Resultatindikatorer	Utfall 2021	Utfall 2022	Utfall 2023	Mål 2023
—	—	Allmän information, både i tryckta och sociala medier, skickas ut från kommunen inför valet		 Ja		 Ja
—	—	Kommunen samverkar med polis, vaktbolag och fastighetsägare för att skapa förutsättningar för ett tryggt och säkert val		 Ja		 Ja

## 5 Verksamhetsuppföljning

Valnämnden ansvarar för att organisera och genomföra allmänna val. Det gäller val till riksdag, regionfullmäktige och Kommunfullmäktige, men också val till Europaparlamentet och folkomröstningar.

### 5.1 Verksamhetsuppföljning - helårsbokslut

Driftsredovisning per verksamhet (belopp i tkr)	Budget 2023	Utfall 2023	Budgetavvikelse	Utfall 2022
Valnämnd	-700	-468	233	1 121



## 6 Framåtblick

Vid det tillfälle detta årsbokslut skrivs pågår valnämndens arbete inför valet till Europaparlamentet 2024.

Valnämnden kommer även arbeta med att genomföra det allmänna valet 2026. Österåkers kommun växer sett till antalet invånare, och därmed röstberättigade. För Valnämnden innebär arbetet inför valet att rekrytera röstmottagare, boka upp lokaler för förtidsröstning och för valdagen, säkerställa att det inför valet finns det valmaterial som behövs för att genomföra valet samt att röstmottagarna har genomgått obligatorisk utbildning inför arbetet med förtidsröstning eller i vallokal.

## 7 Målbilaga

Inriktningsmål	Nämndsmål/resultatmål	Resultatindikatorer			Utfall 2021	Utfall 2022	Utfall 2023	Målnivå 2023
Invånarna ska uppleva en professionell service av hög kvalitet och ett gott bemötande i all kommunal service.	Kunskapen hos nämnden och hos röstmottagare om hur ett val praktiskt genomförs ska vara god	Samtliga röstmottagare har genomfört den obligatoriska utbildningen	—	■		100%		100%
		Samtliga ledamöter i Valnämnden har genomfört utbildningarna	—	■		95%		100%
Österåker ska ha en ekonomi i balans	Valnämnden ska uppvisa en budget i balans vid bokslut	Budgetavvikelse i förhållande till utfall	—	■		0 %		0 %
Österåker ska ha en trygg miljö	Genomföra trygga och säkra val	Allmän information, både i tryckta och sociala medier, skickas ut från kommunen inför valet	—	■		● Ja		● Ja
		Kommunen samverkar med polis, vaktbolag och fastighetsägare för att skapa förutsättningar för ett tryggt och säkert val	—	■		● Ja		● Ja

## 8 Bilaga över strategiska nyckeltal VN

### 8.1 Valdeltagande

Nyckeltal	Utfall 2021	Utfall 2022	Utfall 2023	Budget 2023
Antal röstberättigade		37 085		
Valdeltagande (antal)		30 540		
Valdeltagande i senaste kommunalvalet, andel (%)		82		
Valdistrikt med högst valdeltagande i senaste kommunalval, andel (%)		91		
Valdistrikt med lägst valdeltagande i senaste kommunalval, andel (%)		55		
Antalet som röstade i kommunen		29 750		
Antal som röstade utanför kommunen		1 976		
Antalet som röstade i sin vallokal		15 605		

### 8.2 Förtidsröster

Nyckeltal	Utfall 2021	Utfall 2022	Utfall 2023	Budget 2023
Förtidsröster (Antal)		16 121		
Antal förtidsröster, andel (%)		49 %		
Antal förtidsröster Biblioteket		8 822		
Antal förtidsröster Alceahuset		3 978		
Antal förtidsröster Ljusterö		972		
Antal förtidsröster Ingmarsö		101		

### 8.3 Valdeltagande - Fördjupande nyckeltal

Nyckeltal	Utfall 2021	Utfall 2022	Utfall 2023	Budget 2023
Förstagångsväljare som röstade i senaste kommunfullmäktigevalet, andel (%)	86	84	84	
Ej förstagångsväljare som röstade i senaste kommunfullmäktigevalet, andel (%)	85	82	82	
Utrikes födda som röstade i senaste kommunfullmäktigevalet, andel (%)	58	52	52	
Inrikes födda som röstade i senaste kommunfullmäktigevalet, andel (%)	91	90	90	
Invånare 18-29 år som är röstberättigande (antal)				
Invånare 18-29 år som röstade i senaste kommunfullmäktigevalet, andel (%)	80	77	77	
Invånare 30-49 år som är röstberättigande (antal)				
Invånare 30-49 år som röstade i senaste kommunfullmäktigevalet, andel (%)	83	78	78	
Invånare 50-64 år som är röstberättigande (antal)				
Invånare 50-64 år som röstade i senaste kommunfullmäktigevalet, andel (%)	89	87	87	
Invånare 65+ år som är röstberättigande (antal)	-			
Invånare 65+ år som röstade i senaste kommunfullmäktigevalet, andel (%)	87	85	85	
Invånare med eftergymnasial utbildning som röstade i senaste kommunfullmäktigevalet, andel (%)	91	88	88	
Invånare med förgymnasial utbildning som röstade i senaste kommunfullmäktigevalet, andel (%)	78	75	75	

Nyckeltal	Utfall 2021	Utfall 2022	Utfall 2023	Budget 2023
Invånare med gymnasial utbildning som röstade i senaste kommunfullmäktigevalet, andel (%)	87	83	83	